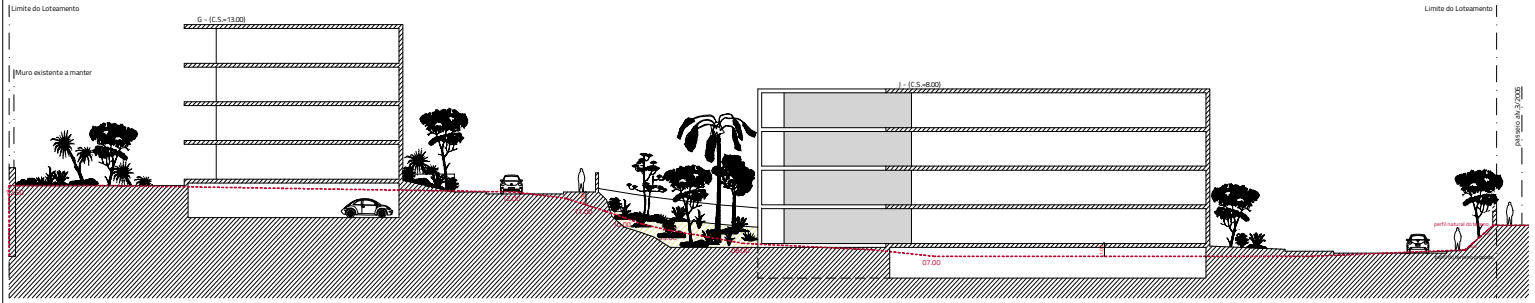
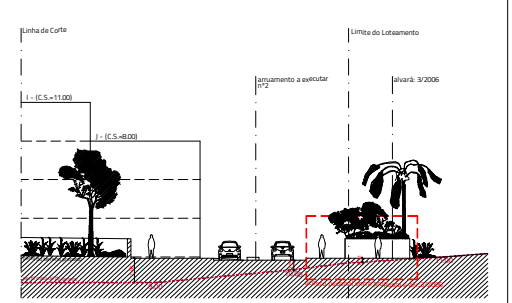


Perfil Longitudinal E



Perfil Longitudinal F

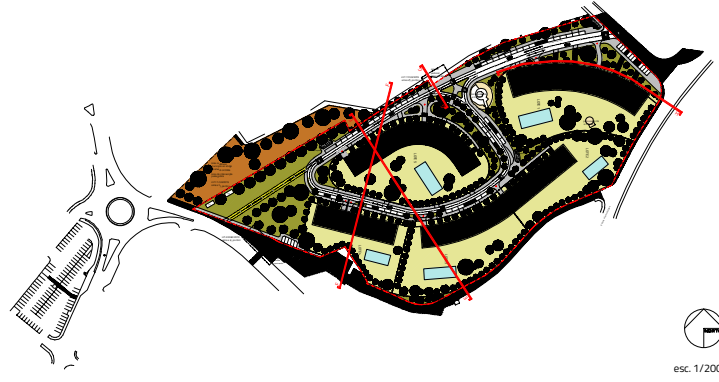


Perfil Pormenor do Acesso G



Perfil Longitudinal H (alçada dos blocos A, B & C)

| | |
|--|--------------------------|
| Área total do terreno | 42 990,91 m ² |
| Limite do terreno | |
| Limite do lote | |
| Polígono da implantação | |
| Perfil do terreno actual | |
| Perfil do terreno proposto | |
| Proposta de implantação | |
| Área de espaço verde exterior | |
| Área de espaço verde da lote | |
| Área total do terreno de algarve do dia 3/2006 | |
| Implantação a executar em greal de aproveitamento | |
| Área de estacionamento | |
| Área de circulação para pedestres e bicicletas | |
| Área de intervenção fora do polígono de loteamento | |



vitovilhena
arquitectura

Lote: Matriz de Lagos - Lote 24 - Lote 1 - Mira Praia - 8000 - 315 Lagos
T/R Fax: 262196826 - 26196261099 - Email: geral@vitovilhena.com

Colaboradores: Fábio Ribeiro Cunha e Silva, Guilherme Santos

Projeto:

SOLIDPRIVILEGE - PROMOÇÃO IMOBILIÁRIA, LDA

LICENÇA ADMINISTRATIVA

Operação:

OPERAÇÃO DE LOTEAMENTO

Área:

CALÇAS OU ALBARDEIRA - SÍTIO DO MOIÃO

Área:

850,18 lq.

P R O J E C T O A R Q U I T E C T U R A

PERFIL LONGITUDINAL E

PERFIL LONGITUDINAL F

PERFIL LONGITUDINAL H

PERFIL PORMENOR ACESSO G

esc. 1/2000

DATA: OUTUBRO 2019

esc. 1/2000

LIC-007.E

DATA: 1/2000

DATA: Outubro

DATA: Outubro

DATA: Outubro



esc. 1/2000

DATA: Outubro

DATA: Outubro

DATA: Outubro

perfis longitudinais E, F, perfil pormenor de acesso G, perfil longitudinal H