

Relatório de Gestão

Ano Económico de 2019





Fortunato & Rafael, S.R.O.C., Lda
Sociedade de Revisores Oficiais de Contas

**RELATÓRIO DE CONCLUSÕES DE AUDITORIA DA PRESTAÇÃO DE CONTAS DA CÂMARA
MUNICIPAL DE LAGOS REFERENTE AO ANO 2019**

De acordo com as disposições legais aplicáveis e recomendação da Ordem dos Revisores Oficiais de Contas, o Revisor Oficial de Contas apenas emite a Certificação Legal de Contas após aprovação da Prestação de Contas pelo órgão executivo, para envio ao órgão deliberativo.

Contudo e porque consideramos importante o órgão executivo conhecer as conclusões da auditoria, que irão constar na Certificação Legal de Contas, apresentamos em anexo o texto que nela irá constar, se a prestação de contas que vos foi remetida for aprovada.

Montijo, 25 de maio de 2020

Rafael Almeida da Silva

Fortunato & Rafael, S.R.O.C., Lda.
Representada por Rafael Almeida da Silva - R.O.C. N.º 1465



Fortunato & Rafael, S.R.O.C., Lda
Sociedade de Revisores Oficiais de Contas

CERTIFICAÇÃO LEGAL DAS CONTAS

RELATO SOBRE A AUDITORIA DAS DEMONSTRAÇÕES FINANCEIRAS

Opinião com reservas

Auditámos as demonstrações financeiras anexas da **Câmara Municipal de Lagos (Município)**, que compreendem o balanço em 31 de dezembro de 2019 (que evidencia um total de 287.591.222,14 euros e um total de fundos próprios de 237.939.098,85 euros, incluindo um resultado líquido de 4.567.395,08 euros), a demonstração de resultados e os mapas de execução orçamental, que evidenciam um total de 50.878.485,32 euros de despesa paga e um total de 86.092.067,36 euros de receita cobrada, relativos ao ano findo naquela data, e o anexo às demonstrações financeiras que incluem um resumo das políticas contabilísticas significativas.

Em nossa opinião, exceto quanto ao possíveis efeitos das matérias referidas nos pontos 1 e 2 da secção “Bases para opinião com reservas”, as demonstrações financeiras anexas apresentam de forma verdadeira e apropriada, em todos os aspetos materiais, a posição financeira da **Câmara Municipal de Lagos** em 31 de dezembro de 2019, o seu desempenho financeiro e a execução orçamental relativos ao ano findo naquela data de acordo com o Plano Oficial das Autarquias Locais (POCAL).

Bases para a opinião com reservas

1. Os serviços municipais têm continuado a desenvolver trabalhos de análise e regularização do Imobilizado (corpóreo, incorpóreo, bens de domínio público) e Investimentos Financeiros em Imóveis, tendo no exercício de 2019 sido efetuadas regularizações no montante líquido de 3.611.799,51 euros com impacto positivo no património líquido e 6.485.187,81 euros com impacto negativo no resultado líquido do exercício.

Conforme divulgado nas Notas 8.2.28 ao Balanço e Demonstração de Resultados, não foram corrigidas atempadamente as parametrizações do sistema informático, pelo que, as mesmas não foram por nós validadas, nem quantificado o valor afeto ao exercício de 2019 que deveria ter sido reconhecido diretamente em fundos próprios e não em resultados do exercício como aconteceu.

Adicionalmente, considerando que são expectáveis regularizações do imobilizado e investimentos financeiros em imóveis, não nos é possível apurar o eventual impacto que essas regularizações tenham nas rubricas de imobilizado (corpóreo, incorpóreo e bens de domínio público), investimentos financeiros em imóveis e respetivas amortizações, sendo



Fortunato & Rafael, S.R.O.C., Lda
Sociedade de Revisores Oficiais de Contas

que as mesmas não terão qualquer impacto na execução orçamental (receita e despesa) nem na dívida total orçamental.

2. Conforme divulgado nas Notas 8.2.16 ao Balanço e Demonstração de Resultados, em 2019 foi liquidada a empresa municipal Futurlagos, que teve um impacto negativo de 1.395.584,77 euros, devendo-se esse impacto sobretudo a reclassificação dos ativos e passivos para o normativo contabilístico POCAL.

Com a liquidação da empresa municipal Futurlagos, a autarquia passou a deter diretamente a participação financeira nas empresas onde vigoram parcerias públicas privadas (PPP), nomeadamente, as empresas Estacionamentos de Lagos, SA (EL,SA) e Neofutur, SA (NEOFUTUR), cujas responsabilidades registadas no passivo totalizam respetivamente 8.298.63,19 euros e 7.978.082,13 euros, tendo o mesmo sido apurado em função do capital em dívida das PPP às entidades bancárias.

Considerando que a reestruturação destas PPP ainda não está concluída, que os pagamentos totais à EL,SA e NEOFUTUR, são respetivamente de 27.465.954,99 euros e 16.229.608,08 euros, que o normativo contabilístico POCAL não define um modelo de contratos de concessão e não existe uma avaliação destes modelos contratuais que permita distinguir o total de encargos com serviços prestados e de serviço da dívida nos pagamentos futuros, não nos é possível quantificar a necessidade de ajustamentos ao passivo decorrente destas PPP.

A nossa auditoria foi efetuada de acordo com as Normas Internacionais de Auditoria (ISA) e demais normas e orientações técnicas e éticas da Ordem dos Revisores Oficiais de Contas. As nossas responsabilidades nos termos dessas normas estão descritas na secção “Responsabilidades do auditor pela auditoria das demonstrações financeiras” abaixo. Somos independentes da Entidade nos termos da lei e cumprimos os demais requisitos éticos nos termos do código de ética da Ordem dos Revisores Oficiais de Contas.

Estamos convictos de que a prova de auditoria que obtivemos é suficiente e apropriada para proporcionar uma base para a nossa opinião com reservas.

Responsabilidades do órgão de gestão pelas demonstrações financeiras

O órgão de gestão é responsável pela:

- preparação de demonstrações financeiras que apresentem de forma verdadeira e apropriada a posição financeira, o desempenho financeiro e a execução orçamental da Entidade de acordo com POCAL;
- elaboração do relatório de gestão (i) nos termos legais e regulamentares aplicáveis;
- criação e manutenção de um sistema de controlo interno apropriado para permitir a preparação de demonstrações financeiras isentas de distorção material devido a fraude ou erro;



Fortunato & Rafael, S.R.O.C., Lda
Sociedade de Revisores Oficiais de Contas

- adoção de políticas e critérios contabilísticos adequados nas circunstâncias; e
- avaliação da capacidade da Entidade de se manter em continuidade, divulgando, quando aplicável, as matérias que possam suscitar dúvidas significativas sobre a continuidade das atividades.

Responsabilidades do auditor pela auditoria das demonstrações financeiras

A nossa responsabilidade consiste em obter segurança razoável sobre se as demonstrações financeiras como um todo estão isentas de distorções materiais devido a fraude ou erro, e emitir um relatório onde conste a nossa opinião. Segurança razoável é um nível elevado de segurança mas não é uma garantia de que uma auditoria executada de acordo com as ISA detetará sempre uma distorção material quando exista. As distorções podem ter origem em fraude ou erro e são consideradas materiais se, isoladas ou conjuntamente, se possa razoavelmente esperar que influenciem decisões económicas dos utilizadores tomadas com base nessas demonstrações financeiras.

Como parte de uma auditoria de acordo com as ISA, fazemos julgamentos profissionais e mantemos ceticismo profissional durante a auditoria e também:

- identificamos e avaliamos os riscos de distorção material das demonstrações financeiras, devido a fraude ou a erro, concebemos e executamos procedimentos de auditoria que respondam a esses riscos, e obtemos prova de auditoria que seja suficiente e apropriada para proporcionar uma base para a nossa opinião. O risco de não detetar uma distorção material devido a fraude é maior do que o risco de não detetar uma distorção material devido a erro, dado que a fraude pode envolver conluio, falsificação, omissões intencionais, falsas declarações ou sobreposição ao controlo interno;
- obtemos uma compreensão do controlo interno relevante para a auditoria com o objetivo de conceber procedimentos de auditoria que sejam apropriados nas circunstâncias, mas não para expressar uma opinião sobre a eficácia do controlo interno da Entidade;
- avaliamos a adequação das políticas contabilísticas usadas e a razoabilidade das estimativas contabilísticas e respetivas divulgações feitas pelo órgão de gestão;
- concluímos sobre a apropriação do uso, pelo órgão de gestão, do pressuposto da continuidade e, com base na prova de auditoria obtida, se existe qualquer incerteza material relacionada com acontecimentos ou condições que possam suscitar dúvidas significativas sobre a capacidade da Entidade para dar continuidade às suas atividades. Se concluirmos que existe uma incerteza material, devemos chamar a atenção no nosso relatório para as divulgações relacionadas incluídas nas demonstrações financeiras ou, caso essas divulgações não sejam adequadas, modificar a nossa opinião. As nossas conclusões são baseadas na prova de auditoria obtida até à data do nosso relatório. Porém, acontecimentos ou condições futuras podem levar a que a Entidade descontinue as suas atividades;



Fortunato & Rafael, S.R.O.C., Lda
Sociedade de Revisores Oficiais de Contas

- avaliamos a apresentação, estrutura e conteúdo global das demonstrações financeiras, incluindo as divulgações, e se essas demonstrações financeiras representam as transações e acontecimentos subjacentes de forma a atingir uma apresentação apropriada;
- comunicamos com os encarregados da governação, entre outros assuntos, o âmbito e o calendário planeado da auditoria, e as conclusões significativas da auditoria incluindo qualquer deficiência significativa de controlo interno identificado durante a auditoria.

A nossa responsabilidade inclui ainda a verificação da concordância da informação constante do relatório de gestão com as demonstrações financeiras.

RELATO SOBRE OUTROS REQUISITOS LEGAIS E REGULAMENTARES

Sobre o relatório de gestão

Em nossa opinião, o relatório de gestão foi preparado de acordo com as leis e regulamentos aplicáveis em vigor e a informação nele constante é coerente com as demonstrações financeiras auditadas, não tendo sido identificadas incorreções materiais.

Montijo, xx de maio de 2020

Fortunato & Rafael, S.R.O.C., Lda.
Representada por Rafael Almeida da Silva - R.O.C. N.º 1465

Índice Geral

	Pág.
RELATÓRIO DE GESTÃO DO ANO ECONÓMICO DE 2019	
I – INTRODUÇÃO	2
II – AÇÃO DO EXECUTIVO	4
III – RELATÓRIO DE EXECUÇÃO FINANCEIRA	7
1. Análise Orçamental	
1.1 Orçamento Inicial, Final e Executado	7
1.2 Modificações aos Documentos Previsionais	8
1.3 Equilíbrio Orçamental	9
1.4 Execução Orçamental da Receita	10
1.4.1 Receita Corrente	11
1.4.2 Receita de Capital	19
1.5 Execução Orçamental da Despesa	23
1.5.1 Despesa Corrente	23
1.5.2 Despesa de Capital	30
1.6 Investimento Municipal	33
1.7 Execução do Plano Plurianual de Investimentos	34
1.8 Síntese da Situação Económica e Financeira	39
1.9 Autofinanciamento	42
1.10 Indicadores Orçamentais	42
2. Dívida Municipal	43
2.1 Dívida a Terceiros	45
2.2 Dívida de Terceiros	46
3. Dívida Total	47
4. Transferências para as Empresas Locais	48
5. Análise Financeira e Patrimonial	49
5.1 Análise do Balanço	49
5.2 Análise da Demonstração de Resultados	52
5.3 Resultados	54
5.4 Indicadores Patrimoniais	55
6. Proposta para aplicação do Resultado Líquido do Exercício	56
7. Factos relevantes ocorridos após termo do exercício	56
8. Demonstrações Financeiras e Notas Explicativas ao Balanço e à Demonstração de Resultados	57
9. Anexos	
- Lista da Posição de Compromissos (transferidos para o ano seguinte)	
- Dívida a Fornecedores 2019 – Por Entidade Credora	
- Análise Sintética - Relatório de Atividades da Formação de 2019	
- Balanço Social 2019	

ENCERRAMENTO

RELATÓRIO DE GESTÃO DO ANO ECONÓMICO DE 2019

I – INTRODUÇÃO

Dando cumprimento aos propósitos legais previstos na alínea i), do nº1, do art.º 33º, da Lei nº 75/2013, de 12 de setembro, bem como à alínea l), do nº 2, do art.º 25º de igual diploma, apresentam-se de seguida os Documentos de Prestação de Contas do Município de Lagos, relativos ao ano de 2019, resultantes do rigor do exercício de gestão municipal desenvolvido ao longo deste período.

Os Documentos de Prestação de Contas são apresentados conforme estabelecido pelo Plano Oficial de Contabilidade das Autarquias Locais (POCAL), bem como pela Lei n.º 73/2013, de 3 de setembro, na sua atual redação, que estabelece o regime financeiro das autarquias locais e das entidades intermunicipais.

Tendo em atenção as medidas excecionais e temporárias de resposta à situação epidemiológica provocada pelo coronavírus SARS-CoV-2 e da doença COVID-19, em matéria de apreciação de contas é aplicado o n.º 1 do artigo 4º da Lei n.º 1-A/2020, de 19 de março, sendo assim os prazos previstos no artigo 76º da Lei n.º 73/2013, de 3 de setembro, na sua atual redação, ajustados conforme disposição prevista na lei anteriormente referida.

Assim, de acordo com o ponto 13 do POCAL, apresenta-se o presente Relatório de Gestão relativo ao ano de 2019, que procura traduzir, de uma forma sucinta, mas rigorosa, nas suas diversas peças escritas, mapas e gráficos, a execução das Grandes Opções do Plano e do Orçamento.

Este relatório contempla os seguintes aspetos:

- a) Balanço da atividade desenvolvida pelo Executivo;
- b) Justificação dos níveis de execução alcançados, referenciando-os aos aspetos mais relevantes da atividade financeira municipal, no que respeita à sua natureza económica e financeira, nos domínios das receitas, das despesas e de tesouraria;
- c) Retrata a situação económica, observando a evolução da gestão nos diferentes setores de atividade da autarquia, designadamente no que respeita ao investimento, receitas e despesas, comparando-os com o mesmo período do exercício anterior;
- d) Apresenta uma síntese da situação financeira da autarquia medida através de um conjunto apropriado de indicadores de gestão financeira;
- e) Analisa a situação financeira da autarquia do ponto de vista patrimonial considerando o Balanço e a Demonstração dos Resultados do exercício de 2019;

f) Apresenta uma proposta fundamentada da aplicação do resultado líquido do exercício.

O POCAL permite-nos ainda, adicionar ao Relatório de Gestão outras informações, pelo que se anexa também a este relatório, o Balanço Social relativo ao ano de 2019 e a “Análise Sintética” constante no Relatório da Atividade de Formação do Município de Lagos – 2019, de acordo com o n.º 2 do art.º 22 do Decreto-Lei n.º 50/98, de 30 de março.

As contas apresentadas foram auditadas e certificadas por um revisor oficial de contas.

II – AÇÃO DO EXECUTIVO

Apresentam-se de seguida os Documentos de Prestação de Contas do Município de Lagos, relativos ao exercício de 2019, os quais resultam de um contexto financeiro favorável à economia local, alavancado pelo turismo nacional e internacional que encontra em Portugal, e particularmente em Lagos, um território de excelência a vários níveis - cultural, paisagístico, desportivo, histórico, natural e humano, pela retoma das atividades de construção imobiliária de elevada qualidade, que vêm ao encontro das intenções de fixação de um número substancial de cidadãos estrangeiros com elevado poder de compra, mas também de uma criteriosa priorização de tarefas/ projetos e gestão de recursos.

Com o presente documento pretende-se proporcionar uma análise real e rigorosa da situação financeira do Município, contudo dando boa nota da eficiência e eficácia dos meios alocados à prossecução de todo um conjunto de atividades desenvolvidas em prol dos Lacobrigenses e, não esquecendo a nossa natureza turística, de todos aqueles que nos visitam e ainda, salientar a concretização de todo um conjunto de estratégias afirmadas nas Grandes Opções do Plano e Orçamento para o ano em análise, que visaram não só o alavancamento socioeconómico do concelho, e conseqüente consolidação do tecido social, mas também consolidar a marca Lagos de Descobertas e afirmar o nosso território como área de referência, singularidade e excelência.

Neste contexto, no âmbito do eixo **Lagos Mais Solidária, Segura e Saudável**, demos continuidade a todo o processo conducente ao reforço da oferta habitacional do município, atualmente com um grupo significativo de fogos em fase de contratação de empreitada e, conscientes da urgência de uma medida mais imediata de suporte à população com necessidades nesta valência, lançámos um programa de apoio financeiro ao arrendamento privado, dirigido a munícipes e agregados que possuem título de arrendamento ou promessa de contrato de arrendamento e, cumulativamente, residem no município, há pelo menos um ano, ou possuem contrato de trabalho com duração mínima de um ano na área geográfica do município.

O apoio à educação foi outra das nossas prioridades no âmbito deste vetor de atuação, e corporizou-se essencialmente na preparação de todo o processo conducente à concretização da obra da Escola da Luz, obra que inicia os seus trabalhos presentemente, e na modernização das ferramentas de apoio à população escolar, dotando todos os equipamentos de 1º ciclo, com quadros interativos, potenciando assim, todo o processo de aprendizagem dos mais jovens.

No que se refere ao segmento da igualdade social e segurança municipal, destacamos a criação da Polícia Municipal, estrutura essencial à supressão de várias dificuldades com que nos deparamos no nosso dia-a-dia, nomeadamente ao nível do cumprimento do disposto em diversos regulamentos municipais e da implementação de toda uma diversidade de competências decorrentes do processo de descentralização.

Pretendendo **Lagos mais Ordenada, Acessível e Limpa**, a título de exemplo, foi reforçada a nossa atuação na área da limpeza urbana, não só através do robustecimento da frota municipal de recolha de resíduos sólidos urbanos com três viaturas novas de 12 e 26T, em tudo possibilitadoras de uma maior eficácia e eficiência do serviço prestado, mas também apostando na salvaguarda do ambiente através de campanhas, ações e projetos.

Na sequência de medidas prioritárias previstas no programa de ação da Estratégia Nacional para a Gestão Integrada da Zona Costeira, apostámos, por exemplo, na recuperação do Cordão Dunar da Meia Praia que prevê paralelamente o reequilíbrio da fauna, flora e todo o sistema ambiental envolvente, a proteção da costa e da própria cidade face às alterações climáticas, bem como o condicionamento, disciplina e orientação dos acessos pedonais ao e pelo referido cordão.

Apresentando-se como desígnio municipal um **Lagos Mais Sustentável**, continuámos a apostar na requalificação do nosso património cultural e natural, através de diversas ações no âmbito das obras de beneficiação perspectivadas – Igreja de São Sebastião (intervenções prioritárias), troço das Muralhas entre a Porta de São Gonçalo e o Castelo dos Governadores, Museu Municipal e Ponta da Piedade, a título de exemplo, bem como na consolidação do nosso território como espaço de diferenciação, autenticidade e valor.

Apostámos na marca Lagos de Descobertas e valorizámos as nossas ofertas com programas ecléticos, de qualidade e, atentos à minimização do nosso impacto no ambiente. Ainda nesta última perspetiva, potenciámos a sensibilização e a responsabilização da população na diminuição da pegada ecológica e na salvaguarda do equilíbrio do ecossistema.

Conscientes que o sucesso de toda a atuação municipal deverá ser o resultado de um processo de construção adjacente aos cidadãos, dando expressão ao eixo **Lagos Mais Próximo das Pessoas**, apostámos na diversificação dos nossos canais de comunicação com o público e fomentámos o recurso às redes sociais e plataformas digitais, contudo salvaguardando sempre a existência das tradicionais publicações em suporte papel, como é o caso da Revista Municipal, aliás veículo comunicacional que se reveste de extrema importância na aproximação entre a população “infoexcluída” e a atividade municipal.


Ainda com vista a estreitar a relação entre o município e o cidadão, empreendeu-se no sentido de garantir um acesso mais fácil e rigoroso ao conteúdo regulamentar e geográfico dos planos de ordenamento do território municipais, através de uma navegação rápida e intuitiva, na nova aplicação Lagos City, à data já disponibilizada e aperfeiçoaram-se os serviços prestados no Espaço Cidadão e Empresa.

Em estreita articulação com as Juntas de Freguesia, podemos afirmar convictamente que, o ano de 2019 foi um ano de desafios, rigor e ponderação, mas também de muitas concretizações que vieram fortalecer e ajudar a consolidar todo um programa de atuação desenhado para o ciclo legislativo vigente, no seu todo.

Hoje, especialmente desafiados pela pandemia que não se fez anunciar previamente, resta-nos continuar focados na nossa missão, nos resultados obtidos no passado recente e manifestar a nossa resiliência e determinação, continuando a elevar Lagos de Descobertas e os Lacobrigenses.

O Presidente da Câmara,

Hugo Miguel Marreiros Henrique Pereira



III – RELATÓRIO DE EXECUÇÃO FINANCEIRA

1. ANÁLISE ORÇAMENTAL

O presente capítulo inicia-se com uma análise ao orçamento e respetivas modificações. São também analisados o equilíbrio orçamental, a execução orçamental da receita e da despesa, assim como a execução do Plano Plurianual de Investimentos (PPI) tendo em conta os montantes previstos e o período homólogo do ano anterior. Este capítulo termina com uma síntese da situação económica e financeira da autarquia e um conjunto de indicadores orçamentais.

A análise desenvolvida é suportada nos elementos constantes nos diversos documentos de prestação de contas, devidamente evidenciados nos quadros e gráficos que se apresentam.

1.1 Orçamento Inicial, Final e Executado

Com a intenção de avaliar a capacidade financeira do município em executar o orçamento proposto, desenvolve-se de seguida uma breve comparação entre orçamento inicial, final e o executado.

O Orçamento de 2019 foi aprovado com uma previsão de **Receitas e Despesas** no montante de 58 667 312,00 €. Com as várias modificações orçamentais, as quais alteraram a previsão do Orçamento, este cifrou-se no final do exercício económico em 85 948 151,00 €, gerando receitas no montante de 59 060 679,30 € e despesas pagas no montante de 50 878 485,32 €. Com a afetação do saldo da gerência transitado de 2018, no montante de 27 220 839,00 € e as Reposições não Abatidas aos Pagamentos no montante de 194 171,81 € o valor global da receita aumentou para 86 475 690,11 €.

Quadro 1

DESIGNAÇÃO	Orçamento Inicial, Final e Executado			Desvio		Taxa de
	Inicial (1)	Final (2)	Execução (3)	(4)=(2)-(1)	(5)=(3)-(2)	Execução (6)=(3)/(2)
RECEITAS						
Correntes	53 487 505,00	53 547 505,00	56 708 671,61	60 000,00	3 161 166,61	106%
Capital	5 167 807,00	5 167 807,00	2 352 007,69	0,00	-2 815 799,31	46%
Sub-total	58 655 312,00	58 715 312,00	59 060 679,30	60 000,00	345 367,30	101%
Rep. não Abatidas nos pagamentos	12 000,00	12 000,00	194 171,81	0,00	182 171,81	1618%
Saldo da Gerência Anterior	0,00	27 220 839,00	27 220 839,00	27 220 839,00	0,00	100%
TOTAL	58 667 312,00	85 948 151,00	86 475 690,11	27 280 839,00	527 539,11	101%
DESPESAS						
Correntes	38 460 132,00	53 977 071,00	40 775 279,08	15 516 939,00	-13 201 791,92	76%
Capital	20 207 180,00	31 971 080,00	10 103 206,24	11 763 900,00	-21 867 873,76	32%
TOTAL	58 667 312,00	85 948 151,00	50 878 485,32	27 280 839,00	-35 069 665,68	59%

1.2 Modificações aos Documentos Previsionais

Na elaboração dos documentos previsionais para o ano económico de 2019, seguindo os princípios e regras previstas no ponto 3. do POCAL, procurou-se aproximar o mais possível, do real desempenho do município.

No entanto, e em matéria de gestão orçamental muitas das vezes é necessário reforçar e ou anular a dotação das rubricas tendo em vista adequar os valores previstos às efetivas realidades do período de gestão, pelo que durante o ano económico em análise, foi necessário proceder a dezassete modificações orçamentais, traduzidas em dezasseis alterações e uma revisão orçamental, o que implicou um total de reforços no montante de 32 351 239,00 e de anulações no montante de 5 070 400,00 €.

No primeiro caso, introduziram-se modificações nas despesas correntes e de capital através da transferência de verbas de rubricas dotadas em excesso ou que não tiveram execução orçamental, para rubricas insuficientemente dotadas.

A revisão orçamental, aprovada na reunião da Assembleia Municipal, realizada no dia 29 de abril, permitiu incorporar o saldo da gerência anterior no montante de 27 220 839,00 €. Foi ainda criada a rubrica Outras Receitas Correntes – Outras – Diversas, no montante de 60 000,00 € a qual não tinha sido considerada na elaboração do orçamento de 2019.

Quadro 2

Resumo das Modificações ao Orçamento de 2019				
Tipo	N.º	Data	Valor	
			Inscr./Reforços	Dimin./Anulações
Alteração	1	08-01-2019	1 675 500,00	-1 675 500,00
Alteração	2	18-01-2019	0,00	0,00
Alteração	3	24-01-2019	266 500,00	-266 500,00
Alteração	4	19-02-2019	221 300,00	-221 300,00
Alteração	5	12-03-2019	298 000,00	-298 000,00
Alteração	6	02-04-2019	223 000,00	-223 000,00
Revisão	1	29-04-2019	27 280 839,00	0,00
Alteração	7	05-06-2019	468 000,00	-468 000,00
Alteração	8	18-06-2019	191 500,00	-191 500,00
Alteração	9	16-07-2019	469 700,00	-469 700,00
Alteração	10	09-08-2019	178 500,00	-178 500,00
Alteração	11	09-09-2019	339 100,00	-339 100,00
Alteração	12	23-09-2019	35 000,00	-35 000,00
Alteração	13	25-10-2019	447 900,00	-447 900,00
Alteração	14	15-11-2019	105 200,00	-105 200,00
Alteração	15	21-11-2019	134 000,00	-134 000,00
Alteração	16	19-12-2019	17 200,00	-17 200,00
Total			32 351 239,00	-5 070 400,00

1.3 Equilíbrio Orçamental

Nos termos do POCAL, no ponto 3.1.1., alínea e), o princípio do equilíbrio orçamental consiste em garantir que os orçamentos prevejam os recursos necessários para cobrir todas as despesas, e ainda que as receitas correntes sejam pelo menos iguais às despesas correntes.

A Lei n.º 73/2013, de 3 de setembro, Regime Financeiro das Autarquias Locais e das Entidades Intermunicipais – RFALEI, na sua atual redação, veio determinar através do n.º 2 do artigo 40º, relativamente ao Equilíbrio Orçamental, que “... a receita corrente bruta cobrada deve ser pelo menos igual à despesa corrente acrescida das amortizações médias de empréstimos de médio e longo prazo”. Refere ainda o n.º 4 do mesmo artigo que “Para efeitos do disposto no n.º 2, considera-se amortizações médias de empréstimos de médio e longo prazos o montante correspondente à divisão do capital utilizado pelo número de anos do contrato, independentemente do seu pagamento efetivo”.

Determina ainda o n.º 5 do mesmo artigo da Lei referida anteriormente, aditado pela Lei n.º 5/2018, de 16 de agosto que “...para efeitos do disposto no presente artigo, e quanto às autarquias locais e entidades intermunicipais, no momento da revisão orçamental para integração do saldo da gerência anterior, este último releva na proporção da despesa corrente que visa financiar ou da receita que visa substituir.”

Assim, tendo em conta o demonstrado pelo quadro seguinte, verificamos que o município de Lagos garantiu o **cumprimento da regra do equilíbrio orçamental**, registando um acréscimo de cerca de 43% face ao ano anterior.

Quadro 3

Equilíbrio Orçamental			
DESIGNAÇÃO	Orçamento Final		Variação (2-1)/(1)
	2018 (1)	2019 (2)	
Receita Corrente Bruta Cobrada (1)	50 739 488,07	56 708 671,61	12%
Saldo Gerência para Despesa Corrente(2)	7 055 930,00	14 547 839,00	106%
Despesa Corrente (3)	35 829 393,17	40 775 279,08	14%
Amortizações Médias M/L Prazo (4)	1 303 843,48	874 254,32	-33%
Total (5) = (3+4)	37 133 236,65	41 649 533,40	12%
Equilíbrio Orçamental (6)=(1+2-5)	20 662 181,42	29 606 977,21	43%

1.4 Execução Orçamental da Receita

No final do ano económico de 2019, a receita bruta cobrada totalizou 86 475 690,11 € correspondendo 56 708 671,61 € a receitas correntes, 2 352 007,69 € a receitas de capital e 27 415 010,81 € a outras receitas (27 220 839,00 € referente ao saldo apurado no exercício anterior e 194 171,81 € a reposições não abatidas nos pagamentos).

Quadro 4

Orçamento Final e Executado - Receita			
DESIGNAÇÃO	2019		Taxa de
	Final	Execução	Execução
RECEITAS			
Correntes	53 547 505,00	56 708 671,61	106%
Capital	5 167 807,00	2 352 007,69	46%
Sub-total	58 715 312,00	59 060 679,30	101%
Rep. não Abatidas nos pagamentos	12 000,00	194 171,81	1618%
Saldo da Gerência Anterior	27 220 839,00	27 220 839,00	100%
TOTAL	85 948 151,00	86 475 690,11	101%

Relativamente ao período homólogo do ano anterior, registou-se um aumento de cerca de 21% no total da receita arrecadada, ou seja, recebeu-se mais 14 951 289,26 €, justificado mais à frente neste relatório.

Quadro 5

Designação	Receita Total		Variação	
	Orçamento		%	
	2018	2019		
Corrente	50 739 488,07	56 708 671,61	5 969 183,54	12%
Capital	4 007 558,58	2 352 007,69	-1 655 550,89	-41%
Total Receita:	54 747 046,65	59 060 679,30	4 313 632,65	8%
Reposição não abatida aos pagamentos	20 296,20	194 171,81	173 875,61	857%
Saldo da gerência anterior	16 757 058,00	27 220 839,00	10 463 781,00	62%
Total:	71 524 400,85	86 475 690,11	14 951 289,26	21%

Tendo em conta os valores arrecadados relativamente à receita bruta, neste período verificou-se uma execução das receitas totais de cerca de 101% face aos valores finais previstos no orçamento, cumprindo desta forma o limite previsto no n.º 3 do artigo 56.º do RFALEI, que refere que, “No caso de o município registar durante dois anos consecutivos uma taxa de execução da receita prevista no orçamento respetivo inferior a 85% são informadas as entidades referidas no n.º 1”. Note-se que, em 2018 esta execução tinha sido de cerca de 94%.

Esta situação fica demonstrada através do quadro seguinte:

Quadro 6

	Execução da Receita (n.º 3, art. 56 da RFALEI)	
	Orçamento	
	2018	2019
Receita Prevista	76 047 984,00	85 945 151,00
Receita Bruta Cobrada	71 524 400,85	86 475 690,11
Total de Execução	94%	101%

1.4.1 Receita Corrente

As receitas correntes são por natureza, as que detêm maior impacto na receita total. Este agregado da receita, durante o ano económico de 2019, contribuiu com 56 708 671,61 € para o total da receita corrente bruta cobrada, com uma execução de cerca de 106%.

Neste ponto é feita uma análise do desempenho da receita corrente relativamente ao período em análise e ao período homólogo do ano anterior.

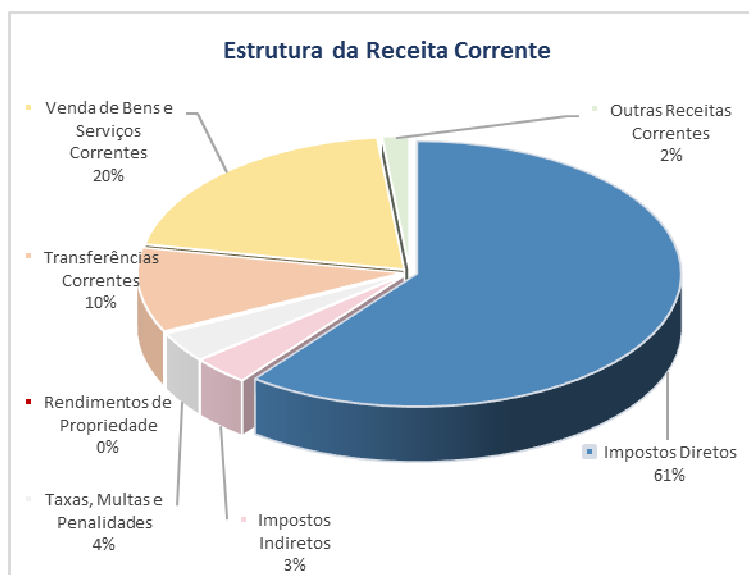
A estrutura e execução da receita corrente, durante o ano de 2019, encontra-se representada no quadro seguinte:

Quadro 7

DESIGNAÇÃO	Receitas Correntes				Desvio	Taxa de Execução
	Orçamento		Receita			
	Final	%	Cobrada	%		
Impostos Diretos	28 611 462,00	53%	34 300 586,74	60%	5 689 124,74	120%
Impostos Indiretos	1 443 517,00	3%	1 975 667,17	3%	532 150,17	137%
Taxas, Multas e Penalidades	2 389 207,00	4%	2 073 542,00	4%	-315 665,00	87%
Rendimentos de Propriedade	652 094,00	1%	77 043,09	0%	-575 050,91	12%
Transferências Correntes	8 021 194,00	15%	5 842 087,02	10%	-2 179 106,98	73%
Venda de Bens e Serviços Correntes	12 019 731,00	22%	11 507 936,85	20%	-511 794,15	96%
Outras Receitas Correntes	410 300,00	1%	931 808,74	2%	521 508,74	227%
TOTAL	53 547 505,00	100%	56 708 671,61	100%	3 161 166,61	106%

A estrutura das receitas correntes, representada no gráfico seguinte, permite-nos visualizar que os impostos diretos e a venda de bens e serviços correntes continuam a assumir maior dominância na origem das receitas correntes municipais, correspondendo a 60% e 20% respetivamente. As transferências correntes, especialmente as provenientes do Orçamento do Estado constituem outra das fontes relevantes da receita corrente.

Gráfico 1



Os **Impostos Diretos** apresentaram uma execução de cerca de 120%, face aos valores previstos. Representaram a maior parcela da receita corrente, totalizando 34 300 586,74 €. Destes, 20 164 253,37 € dizem respeito à receita arrecadada através do imposto municipal sobre transmissão de imóveis (IMT), 12 520 845,89 € à receita arrecadada através do imposto municipal sobre imóveis (IMI), 1 015 219,42 € correspondem ao imposto único de circulação (IUC) e 600 268,06 € referem-se a receita arrecadada através da derrama, apresentando taxas de execução de cerca de 140% relativo ao IMT, 98% relativo ao IMI, 111% ao IUC, e 135% relativo à receita arrecadada através do lançamento da derrama.

Em relação ao IMT e ao IUC, no período em análise, há que deduzir os montantes de 285 383,99 € e 1 913,50 € referentes a reembolsos, encargos de liquidação e cobrança e más cobranças. Assim, a receita líquida destes impostos, no final de 2019 perfez o montante de 19 878 859,38 € e 1 013 305,92 €.

Os **Impostos Indiretos** registaram uma execução de 137%, face aos valores previstos, tendo registado um montante de receita arrecadada de 1 975 667,17 €. Destes impostos a maior fatia arrecadada diz respeito ao pagamento, por parte das empresas, de taxas relativas a licenças de loteamentos e obras no montante de 905 795,55 € e à tarifa de saneamento no montante de 804 297,70 €, com execuções de cerca de 187% e 112% respetivamente.

As **Taxas Multas e Outras Penalidades** apresentaram uma execução de 87% face aos valores previstos, tendo-se arrecadado, no exercício económico em análise, 2 073 542,00 €. Neste grupo de receitas aquelas que mais se destacaram referem-se à tarifa de saneamento cobrada a particulares que registou um montante de 1 492 480,89 €, com uma execução de

cerca de 105% e as receitas provenientes de multas e outras penalidades, no seu conjunto, no montante de 242 726,82 € com uma execução de cerca de 38%.

Os **Rendimentos de Propriedade** tiveram uma execução de cerca de 12%, no montante de 77 043,09 €. Para isso contribuiu maioritariamente a receita relativa a rendas no montante de 76 756,99 €.

As **Transferências Correntes** tiveram uma execução de cerca 73%, com 5 842 087,02 € arrecadados, dos quais se destacam as receitas provenientes do Estado, nomeadamente o fundo equilíbrio financeiro no montante de 1 547 960,00 €, outras transferências correntes provenientes do Estado, com 1 316 501,98 € (sobretudo as receitas provenientes do Instituto de Gestão Financeira da Educação, I.P para pagamento ao pessoal não docente das escolas, da Direção Geral dos Estabelecimentos Escolares, no que se refere às atividades extra curriculares, ao Acordo de Colaboração de Educação Pré-Escolar e à componente de apoio à família – Pré-Escolar e da Comissão Nacional de Promoção dos Direitos e Proteção das Crianças e Jovens para apoio ao funcionamento da CPCJ), a participação no IRS no montante de 1 064 109,00 € e o fundo social municipal, com 523 480,00 €. Nas outras transferências correntes provenientes de sociedades e quase sociedades não financeiras – públicas arrecadou-se 1 252 991,32 € referente a transferências provenientes da EDP relativas às rendas de concessão.

A **Venda de Bens e Serviços Correntes**, com uma execução de cerca de 96% face aos valores previstos, apresentam um resultado de 11 507 936,85 €. As componentes desta rubrica que tiveram maior peso foram a receita arrecadada pela faturação da água no montante de 4 296 513,46 €, a tarifa de disponibilidade com 3 497 720,21 €, a tarifa de resíduos sólidos no montante de 1 143 113,16 €, a receita proveniente de outros serviços no montante de 463 444,55 € que engloba receitas relativas à taxa de recursos hídricos – água, à taxa de recursos hídricos – saneamento, limpeza de fossas, algumas licenças, venda de senhas de refeição nas escolas, tarifa de ligação de contadores, aferições, restabelecimento de ligações, tarifas dos titulares de contratos, fotocópias simples, registo de cidadão da União Europeia. Com um valor significativo, contribuem ainda para a venda de bens e serviços correntes, as receitas provenientes de rendas – outras, com 690 954,17 €. Esta receita diz respeito, maioritariamente, a rendas pagas por empresas pela ocupação de terrenos para a exploração de energia eólica no concelho e à renda paga por parte de empresas de telecomunicações relativa à ocupação de terrenos para instalação de antenas. A receita proveniente da rubrica transportes coletivos no montante de 484 919,50 €, relativa sobretudo ao serviço de transporte de passageiros no concelho de Lagos efetuado pela “ONDA – Transportes Urbanos de Passageiros” também contribuiu para os montantes verificados na componente da receita venda de bens e serviços correntes.

As **Outras Receitas Correntes** apresentaram uma execução de cerca de 227% com 931 808,74 €. Estas receitas dizem respeito, na sua maioria, aos montantes pagos, de acordo com o Contrato de Gestão celebrado com a Docapesca, relativo a despesas de manutenção e iluminação pública na Frente Ribeirinha referente aos anos 2014 a 2018.

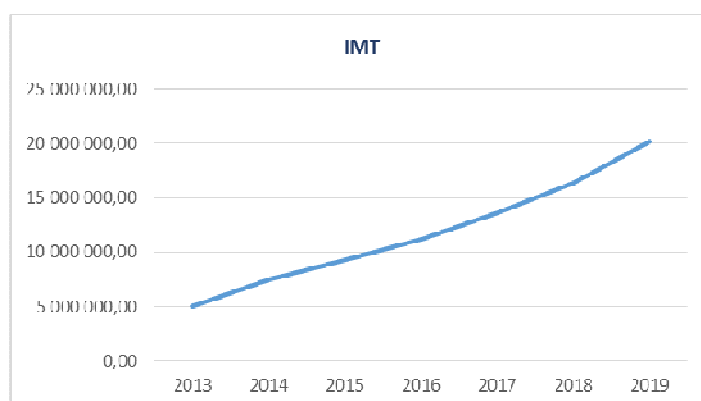
Relativamente ao **período homólogo do ano anterior**, arrecadou-se mais 12% no total da receita corrente, tendo-se registado aumentos em praticamente todas as suas componentes.

Quadro 8

DESIGNAÇÃO	Receita Corrente		Taxa de Variação
	Orçamento 2018	2019	
Impostos Diretos	30 551 673,70	34 300 586,74	12%
Impostos Indiretos	1 437 603,06	1 975 667,17	37%
Taxas, Multas e Penalidades	1 894 101,05	2 073 542,00	9%
Rendimentos de Propriedade	98 042,63	77 043,09	-21%
Transferências Correntes	6 081 866,74	5 842 087,02	-4%
Venda de Bens e Serviços Correntes	10 625 943,27	11 507 936,85	8%
Outras Receitas Correntes	50 257,62	931 808,74	1754%
Total de Receitas Correntes:	50 739 488,07	56 708 671,61	12%

A rubrica **Impostos Diretos** apresentou um aumento de 12% face ao ano económico de 2018, justificado sobretudo pelo aumento no IMT, que por si só, registou um acréscimo de 3 715 816,37 €, cerca de 23%, verificando-se desta forma a dinâmica do mercado imobiliário com crescimentos sucessivos desde 2013, conforme representado no seguinte gráfico:

Gráfico 2



O IMI registou um decréscimo de 74 919,10 € face aos valores arrecadados em 2018, cerca de 1%, consequência da política de fiscal aplicada no município, ou seja, reduziu-se este imposto tendo em conta o número de dependentes que compõem o agregado familiar, conforme o previsto no n.º 1 do artigo 112º-A do CIMI e aplicou-se uma redução de 20% para prédios urbanos arrendados, conforme apresentação de requerimento pelo proprietário.

O IUC e a derrama registaram aumentos de 42 777,45 € e 65 238,32 €, cerca de 4% e 12% respetivamente, em relação ao período homólogo do ano anterior.

Quadro 9

Designação	Impostos Diretos		Variação	
	Orçamento			
	2018	2019		%
Imposto Municipal sobre Imóveis	12 595 764,99	12 520 845,89	-74 919,10	-1%
Imposto Único de Circulação	972 441,97	1 015 219,42	42 777,45	4%
Imposto Municipal s/ Transmissões Onerosas de Imóveis	16 448 437,00	20 164 253,37	3 715 816,37	23%
Derrama	535 029,74	600 268,06	65 238,32	12%
Total Impostos Diretos:	30 551 673,70	34 300 586,74	3 748 913,04	12%

Os **Impostos Indiretos** apresentaram no seu conjunto um aumento de 37%, 538 064,11 €, face ao ano económico de 2018. Para isso contribuíram maioritariamente as receitas provenientes das licenças de loteamentos e obras, com mais 404 646,14 € que em 2018, ficando mais uma vez demonstrada, a expansão da construção no nosso concelho.

Quadro 10

Designação	Impostos Indiretos		Variação	
	Orçamento			
	2018	2019		%
Loteamentos e Obras	501 149,41	905 795,55	404 646,14	81%
Ocupação da Via Pública	174 283,19	176 875,70	2 592,51	1%
Publicidade	10 637,43	12 214,47	1 577,04	15%
Saneamento	701 614,27	804 297,70	102 683,43	15%
Outros	49 918,76	76 483,75	26 564,99	53%
Total Impostos Indiretos:	1 437 603,06	1 975 667,17	538 064,11	37%

As **Taxas, Multas e Outras Penalidade** apresentaram um aumento face ao ano económico de 2018 de cerca de 9%, no montante de 179 440,95 €, contribuindo especialmente a tarifa de saneamento paga por particulares e a rubrica taxas - outras, nomeadamente a taxa de gestão de resíduos, com aumentos 11% e 161% respetivamente. Em termos absolutos significa aumentos de 146 375,01 € e 68 313,70 €.

Quadro 11

Taxas, multas e penalidades				
Designação	Orçamento		Variação	
	2018	2019		%
Taxas				
Mercados e Feiras	5 836,61	4 700,72	-1 135,89	-19%
Loteamentos e Obras	191 683,94	130 142,37	-61 541,57	-32%
Ocupação da Via Pública	92 560,63	92 846,60	285,97	0%
Saneamento	1 345 745,88	1 492 480,89	146 735,01	11%
Outras	42 330,90	110 644,60	68 313,70	161%
Multas e Outras Penalidades				
Juros de Mora	62 729,21	70 929,59	8 200,38	13%
Juros compensatórios	15 044,11	13 673,67	-1 370,44	-9%
Coimas e penal. por contra-orden	19 202,50	37 029,82	17 827,32	93%
Multas e Penalidades Diversas	118 967,27	121 093,74	2 126,47	2%
Total Taxas Multas e Penalidades:	1 894 101,05	2 073 542,00	179 440,95	9%

Os **Rendimentos de Propriedade** englobam as receitas de juros de depósitos, dividendos e participação nos lucros de empresas e rendas de terrenos e espaços públicos. Esta receita, na sua totalidade, apresentou um decréscimo de cerca de 21%, menos 20 999,54 € face aos valores registados no ano económico de 2018. Note-se que, naquele ano foi recebido 76 577,59 € relativo à distribuição de dividendos da empresa Águas do Algarve, S.A., o que não se verificou em 2019.

Quadro 12

Rendimentos de Propriedade				
Designação	Orçamento		Variação	
	2018	2019		%
Juros - Sociedades Financeiras				
Bancos e outras instituições financ.	2 191,18	286,10	-1 905,08	-87%
Divid. Part. Lucros socied. quase soc. não financ.				
Outras	76 577,59	0,00	-76 577,59	-100%
Rendas				
Terrenos	47,23	19 422,75	19 375,52	41024%
Edifícios	70,00	0,00	-70,00	-100%
Outros	19 156,63	57 334,24	38 177,61	199%
Total Rendimentos de Propriedade:	98 042,63	77 043,09	-20 999,54	-21%

As **Transferências Correntes**, no seu conjunto apresentaram um decréscimo de cerca de 4% relativamente a 2018, justificado sobretudo pelas transferências do Orçamento de Estado, que diminuíram no seu conjunto 7%, correspondendo a menos 351 507,96 €. Por outro lado, as receitas correntes provenientes de Fundos Comunitários, para financiamento de projetos aumentaram cerca de 182%, 88 380,66 €.

Quadro 13

Designação	Transferências correntes		Variação	
	Orçamento		%	
	2018	2019		
Soc. e quase-sociedades não financeiras				
Públicas				
Outras	1 229 643,74	1 252 991,32	23 347,58	2%
Administração Central				
Estado				
Fundo de Equilíbrio Financeiro	1 623 724,00	1 547 960,00	-75 764,00	-5%
Fundo Social Municipal	523 480,00	523 480,00	0,00	0%
Participação Fixa no IRS	1 186 001,00	1 064 109,00	-121 892,00	-10%
Outras	1 470 353,94	1 316 501,98	-153 851,96	-10%
Estado-Particip. comunitária proj.co-financiados				
FEDER	14 447,91	88 233,37	73 785,46	511%
Fundo de Coesão	31 199,25	41 473,45	10 274,20	33%
Serviços e Fundos Autónomos	3 016,90	7 337,90	4 321,00	143%
Total Transferências Correntes:	6 081 866,74	5 842 087,02	-239 779,72	-4%

A receita proveniente da **Venda de Bens e Serviços Correntes**, com um montante de 11 507 936,85 €, registou um aumento de cerca de 8%, cerca de 881 993,58 € face ao período homólogo do ano anterior. Os maiores aumentos, em valores absolutos, registaram-se sobretudo nas rubricas da venda de água, tarifa de resíduos sólidos urbanos e tarifa de disponibilidade. Estas rubricas representam cerca de 75% do aumento verificado na componente da receita de venda de bens e prestação de serviços.

A rubrica rendas – outras, foi outra das componentes da receita onde se registou um aumento significativo de cerca de 53%, o que em termos absolutos significa um aumento de 239 943,42€.

O quadro seguinte mostra o comportamento das várias componentes deste agregado da receita corrente face ao período homólogo do ano anterior.

Quadro 14

Venda de Bens e Prestação de Serviços				
Designação	Orçamento		Variação	
	2018	2019		%
Venda de Bens				
Mercadorias				
Água	3 820 697,86	4 296 513,46	475 815,60	12%
Outros	22 159,91	20 174,71	-1 985,20	-9%
Desperdícios, resíduos e refugos				
Sucata	0,00	2 785,00	2 785,00	#DIV/0!
Outros	796,45	894,13	97,68	12%
Serviços				
Serv. sociais, recreat., culturais e religiosos				
Serviços Sociais	1 18 665,58	88 532,81	-30 132,77	-25%
Serviço Recreativos	31 132,90	39 369,00	8 236,10	26%
Serviços Culturais	220 864,95	229 467,55	8 602,60	4%
Serviços Desportivos	6 447,00	6 909,00	462,00	7%
Serviços específicos das Autarquias				
Resíduos Sólidos	1 023 854,62	1 143 113,16	119 258,54	12%
Transportes coletivos de pessoas e mer	471 407,40	484 919,50	13 512,10	3%
Trabalho por Conta de Particulares	5 376,71	7 926,56	2 549,85	47%
Cemitérios	64 133,24	60 656,89	-3 476,35	-5%
Mercados e Feiras	192 337,68	193 695,47	1 357,79	1%
Parques de Estacionamento	12 589,22	16 810,91	4 221,69	34%
Canídeos	1 231,90	887,92	-343,98	-28%
Tarifa de Disponibilidade	3 430 066,65	3 497 720,21	67 653,56	2%
Outros	423 577,82	463 444,55	39 866,73	9%
Outros	79,81	0,00	-79,81	-100%
Rendas				
Habitação				
Casas de Função	8 156,55	7 149,83	-1 006,72	-12%
Casas de habitação social	259 463,86	194 900,10	-64 563,76	-25%
Edifícios	61 892,41	61 111,92	-780,49	-1%
Outras	451 010,75	690 954,17	239 943,42	53%
Total Venda de Bens e Prest. de Serviços:	10 625 943,27	11 507 936,85	881 993,58	8%

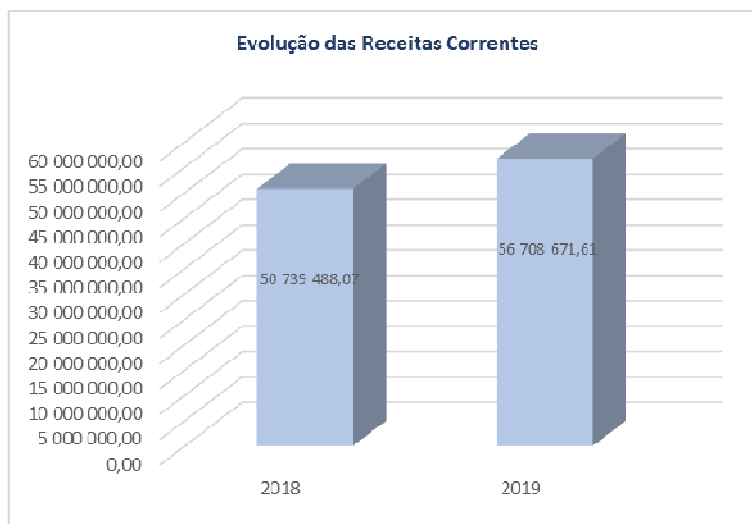
As **Outras Receitas Correntes** são uma rubrica residual, que no período em análise registaram um aumento acentuado justificado pela rubrica cheques em movimento, relativo aos montantes pagos, de acordo com o Contrato de Gestão celebrado com a Docapesca.

Quadro 15

Outras receitas correntes				
Designação	Orçamento		Variação	
	2018	2019		%
Outras receitas correntes				
Indem. estrg. prov. outrém viat.outr. equip. a	0,00	3 194,46	3 194,46	#DIV/0!
IVA reembolsado	0,00	1 711,47	1 711,47	#DIV/0!
Cheques em movimento	0,00	896 694,99	896 694,99	#DIV/0!
Diversas	50 257,62	30 207,82	-20 049,80	-40%
Total Outras Receitas Correntes:	50 257,62	931 808,74	881 551,12	1754%

A evolução das receitas correntes relativamente ao período homólogo do ano anterior pode ser comprovada pelo gráfico seguinte:

Gráfico 3



1.4.2 Receita de Capital

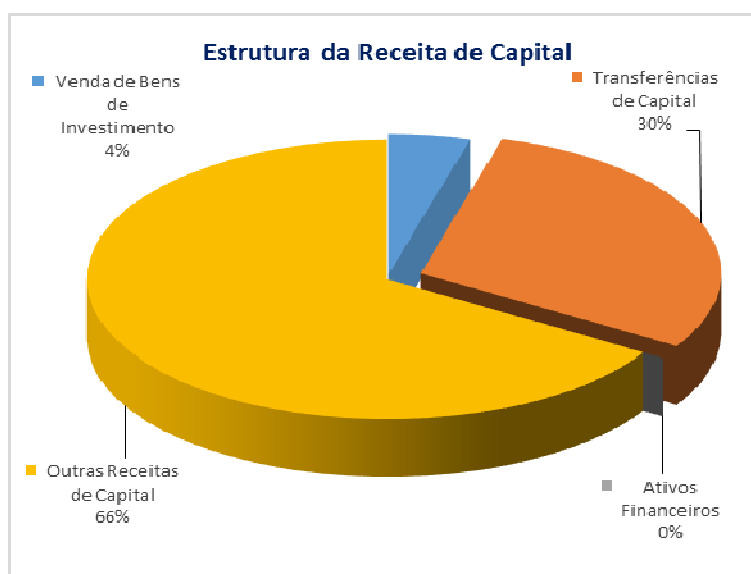
As receitas brutas de capital, cobradas neste período, não incluindo as reposições não abatidas nos pagamentos e o saldo transitado da gerência anterior, totalizaram o montante de 2 352 007,69 €, com uma execução de cerca de 46%.

Quadro 16

DESIGNAÇÃO	Receita de Capital		Receita Cobrada	%	Desvio	Taxa de Execução
	Orçamento Final	%				
Venda de Bens de Investimento	101 220,00	2%	103 159,18	4%	1 939,18	102%
Transferências de Capital	4 250 412,00	82%	691 848,67	29%	-3 558 563,33	16%
Ativos Financeiros	600,00	0%	0,00	0%	-600,00	0%
Outras Receitas de Capital	815 575,00	16%	1 556 999,84	66%	741 424,84	191%
Total de Receitas de Capital:	5 167 807,00	100%	2 352 007,69	100%	-2 815 799,31	46%

A estrutura da receita de capital, representada no gráfico seguinte, permite-nos visualizar as rubricas mais significativas desta componente da receita, destacando-se as outras receitas de capital e transferências de capital (FEF, FEDER e Fundo de Coesão).

Gráfico 4



A **Venda de Bens de Investimento** registou no período em análise um montante de 103 159,18 €, correspondendo a uma execução de cerca de 102% e representa cerca de 4% do total da receita de capital. Este valor é justificado, na sua maioria, pela venda de propriedade plena do prédio urbano sito na Rua da Filarmónica 1º de Maio – Lagos (antigo edifício da EDP), no montante de 94 221,00 €.

As **Transferências de Capital**, com uma execução de cerca de 16% face aos valores previstos, totalizaram, no período em análise, 691 848,67 €. Esta rubrica corresponde às transferências provenientes do Estado, nomeadamente o fundo equilíbrio financeiro (171 996,00 €) e o correspondente ao n.º 3 do artigo 35º - Lei n.º 73/2013 do RFALEI (154 807,00 €). Contribuiu ainda para o montante das transferências de capital os valores arrecadados através do FEDER para financiamento de projetos (301 877,75 €). Esta componente da receita de capital representou cerca de 29% do total da receita de capital arrecadada.

As participações provenientes do FEDER destinaram-se ao financiamento dos seguintes projetos:

- Requalificação da Ponta da Piedade – 18 883,95 €;
- Muralhas e Torreões de Lagos e Igreja de Sto. António - 5 166,00 €;
- Museu Municipal Dr. José Formosinho: 190 797,88 €;
- Rota das Estações Arqueológicas – 63 167,92 €;
- Eficiência Energética na Função Pública - 23 862,00 €.

A rubrica **Outras Receitas de Capital** apresentou em 2019 um montante arrecadado de 1 556 999,84 € com uma execução de cerca de 191% face ao previsto. A maioria da receita que deu entrada por esta rubrica, foi proveniente de operações urbanísticas, no âmbito do Plano de Urbanização da Meia Praia, para efeitos de perequação compensatória e das transferências efetuada no âmbito da Liquidação da empresa Futurlagos – Empresa Local para o Desenvolvimento, EM, SA.

Relativamente ao **período homólogo do ano anterior**, verificou-se um decréscimo de 41% na arrecadação deste tipo de receitas.

Quadro 17

DESIGNAÇÃO	Receita de Capital		Taxa de Variação
	Orçamento		
	2018	2019	
Venda de Bens de Investimento	51 492,30	103 159,18	100%
Transferências de Capital	382 747,31	691 848,67	81%
Outras Receitas de Capital	3 573 318,97	1 556 999,84	-56%
Total de Receitas de Capital:	4 007 558,58	2 352 007,69	-41%

Em 2019 a **Venda de Bens de Investimento** apresentou um aumento de cerca de 100% face a 2018, justificado sobretudo pela venda de terrenos e imóveis.

Quadro 18

Designação	Venda de Bens de Investimento		Variação	
	Orçamento			
	2018	2019		%
Terrenos				
Soc. e quase-sociedades não financeiras	33 510,34	98 273,94	64 763,60	193%
Famílias	17 164,00	1 089,66	-16 074,34	-94%
Outros Bens de Investimento				
Soc. e quase-sociedades não financeiras				
Equipamento de transporte	660,00	825,00	165,00	25%
Maquinaria e Equipamento	22,71	2 970,58	2 947,87	12980%
Famílias				
Maquinaria e Equipamento	135,25	0,00	-135,25	-100%
Total Venda de Bens de Investimento:	51 492,30	103 159,18	51 666,88	100%

As **Transferências de Capital** registaram na sua totalidade 691 848,67 €, o que representa um acréscimo de 309 101,36 €, cerca de 81% face ao ano de 2018. Esta variação deve-se ao aumento dos Fundos Comunitários recebidos para financiamento de alguns projetos municipais e à arrecadação de uma nova rubrica prevista no orçamento de Estado relativa ao n.º 3 do art.º 35 da Lei n.º 73/2013 (LFL).

De salientar que os valores recebidos através do FEDER incluem o montante de 63 167,92 € recebidos em duplicado relativo ao projeto - Rota das Estações Arqueológicas e que foi posteriormente restituído à entidade através da rubrica da despesa – 05/110301 – restituições.

Quadro 19

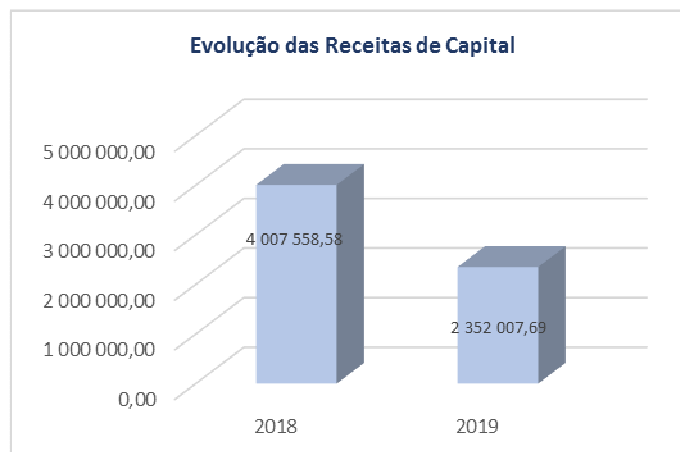
Transferências de capital				
Designação	Orçamento		Variação	
	2018	2019		%
Administração Central				
Estado				
Fundo de Equilíbrio Financeiro	180 414,00	171 996,00	-8 418,00	-5%
N.º3 artº35º - Lei n.º 73/2013(LFL)	0,00	154 807,00	154 807,00	#DIV/0!
Fundo Ambiental	27 155,39	0,00	-27 155,39	-100%
Estado-Part.comunitário proj. co-financiados				
FEDER	175 177,92	365 045,67	189 867,75	108%
Total Transferências de Capital:	382 747,31	691 848,67	309 101,36	81 %

Nas **Outras Receitas de Capital** houve um decréscimo de 56%, 2 016 319,12 € face ao ano de 2018, justificado principalmente pelo facto de se ter arrecadado menos receita proveniente de operações urbanísticas relacionadas com o Plano de Urbanização da Meia-Praia – PUMP.

Quadro 20

Outras receitas de capital				
Designação	Orçamento		Variação	
	2018	2019		%
Outras				
Outras	3 573 318,96	1 556 999,84	-2 016 319,12	-56%
Total Outras Receitas de Capital:	3 573 318,96	1 556 999,84	-2 016 319,12	-56%

O gráfico seguinte mostra-nos a evolução das receitas de capital relativamente ao período homólogo do ano anterior.

Gráfico 5


1.5 Execução Orçamental da Despesa

Neste ponto são identificadas as parcelas mais relevantes da estrutura das despesas e justificadas as principais variações. É ainda feita uma análise, tendo em conta os valores pagos neste período e o período homólogo do ano anterior.

As despesas municipais, em 2019, no montante de 50 878 485,32 €, integram 40 775 279,08 € de despesas correntes e 10 103 206,24 € de despesas de capital, correspondendo um nível de execução maior nas despesas correntes (76%) do que nas despesas de capital (32%), face à despesa final orçamentada.

Quadro 21

Orçamento Final e Executado - Despesa			
DESIGNAÇÃO	2019		Taxa de
	Final	Execução	Execução
DESPESAS			
Correntes	53 977 071,00	40 775 279,08	76%
Capital	31 971 080,00	10 103 206,24	32%
TOTAL	85 948 151,00	50 878 485,32	59%

Globalmente, a despesa executada em 2019, traduz um aumento relativamente ao ano anterior de cerca de 15%, ou seja, registou-se um aumento de cerca de 14% na componente corrente e 19% na componente capital. Em termos absolutos, significa que na totalidade, houve mais pagamentos no montante de 6 574 923,02 €.

Quadro 22

DESIGNAÇÃO	Despesa Total		Variação	
	Orçamento			
	2018	2019		%
Corrente	35 829 393,17	40 775 279,08	4 945 885,91	14%
Capital	8 474 169,13	10 103 206,24	1 629 037,11	19%
Total:	44 303 562,30	50 878 485,32	6 574 923,02	15%

1.5.1 Despesa Corrente

As despesas correntes no montante pago de 40 775 279,08 € tiveram uma execução de cerca de 14% face ao previsto.

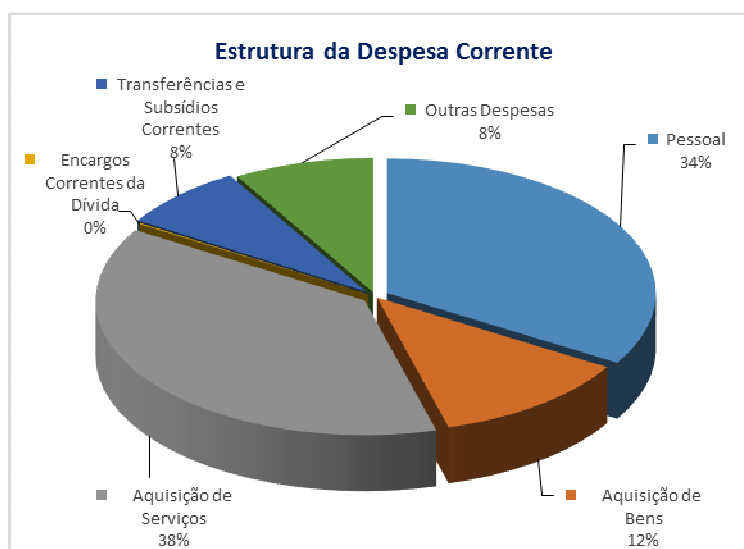
As despesas com a aquisição de serviços continuam a constituir a principal despesa corrente do município (15 510 264,75 €), seguindo-se por ordem de grandeza do montante pago, o pessoal (13 727 386,51 €) e a aquisição de bens (4 910 229,91 €).

Estas componentes apresentaram uma despesa no montante de 34 147 881,17 €, o que representou cerca de 84% do total da despesa corrente paga no ano económico de 2019.

Quadro 23

DESIGNAÇÃO	Despesa Corrente		Despesa Paga	Desvio	Taxa de Execução	
	Orçamento Final	%				
Pessoal	16 467 102,00	31%	13 727 386,51	34%	-2 739 715,49	83%
Aquisição de Bens e Serviços						
Aquisição de Bens	6 956 469,00	13%	4 910 229,91	12%	-2 046 239,09	71%
Aquisição de Serviços	22 052 850,00	41%	15 510 264,75	38%	-6 542 585,25	70%
Encargos Correntes da Dívida	78 000,00	0%	47 869,31	0%	-30 130,69	61%
Transferências e Subsídios Correntes	4 186 500,00	8%	3 136 138,69	8%	-1 050 361,31	75%
Outras Despesas	4 236 150,00	8%	3 443 389,91	8%	-792 760,09	81%
Total das Despesas Correntes	53 977 071,00	100%	40 775 279,08	100%	-13 201 791,92	76%

O gráfico seguinte mostra a estrutura das despesas correntes em 2019, verificando-se que 38% do total da despesa corrente foi utilizado para a aquisição de serviços e 34% para despesas com pessoal, 12% na aquisição de bens, 8% nas transferências e subsídios correntes e também 8% nas outras despesas correntes.

Gráfico 6


As **Despesas com Pessoal**, no montante de 13 727 386,51 € com uma execução de cerca de 83% face à dotação corrigida, representaram cerca de 34% das despesas correntes e cerca de 27% do total da despesa paga no exercício em análise.

A **Aquisição de Bens e Serviços**, no seu conjunto, com 20 420 494,66 € com uma execução de cerca de 70%, continua a ter um elevado peso no orçamento, representando metade da despesa corrente (50%) e reflete as despesas inerentes ao funcionamento e manutenção de toda a estrutura municipal, como é o caso da compra de água, das refeições escolares, dos

encargos com instalações, limpeza e higiene, locação de edifícios, transportes, trabalhos especializados, estudos e consultoria, vigilância e segurança, encargos da cobrança de receita, formação, permitindo conjuntamente com as despesas de pessoal, incluindo o pessoal em serviço nas escolas, assegurar uma prestação dos serviços a que o município se propõe, com a devida qualidade.

Na rubrica **Aquisição de Bens**, com uma execução de 71%, foram pagos 4 910 229,91 €, cerca de 12% da despesa corrente. A principal despesa desta componente refere-se ao pagamento de faturas relativas à compra de água à empresa Águas do Algarve, concessionária do sistema em alta, no montante de 3 283 151,27 €, o que representou cerca de 67% da aquisição de bens. Por este agregado da despesa também está incluído um conjunto de despesas relativas à aquisição de vários bens, nomeadamente materiais para stock de armazém, material elétrico, telas e autocolantes para óculos traseiros dos autocarros “Onda”, material de madeira, tubagens, acessórios e outros materiais para redes de água e esgotos, entre outros materiais.

As despesas com **Aquisição de Serviços**, no montante de 15 510 264,75 €, assumem o maior peso nas despesas correntes (38%), com uma execução de cerca de 70%. Os gastos mais significativos, nesta rubrica, durante o ano de 2019, foram os seguintes:

- **Outros Trabalhos Especializados** – 3 381 025,13 € respeitantes, na sua maioria, ao pagamento de faturas referentes ao tratamento de saneamento à empresa Águas do Algarve (2 683 950,45 €). São ainda pagos por esta rubrica, serviços técnicos prestados por outras empresas, que dada a sua natureza a autarquia não pode elaborar pelos seus meios;
- **Locação de Edifícios** – 3 217 970,36 €, que inclui o pagamento de rendas relativas ao edifício municipal, rendas dos parques de estacionamento do Anel Verde e Frente Ribeirinha, rendas de outros edifícios ocupados por serviços municipais e o pagamento de rendas de fogos para realojamento;
- **Outros Serviços** – 2 178 126,82 €, justificado, principalmente, pelo pagamento de faturas referentes à concessão do tratamento final de resíduos sólidos urbanos à empresa Algar e pelo pagamento à Lagos-em-Forma de faturas relativas à utilização de instalações desportivas por parte dos clubes;
- **Limpeza e Higiene** – 1 659 604,35 €, que inclui as despesas referentes à aquisição de serviços de limpeza e higiene na zona urbana da cidade e recinto da feira e à limpeza de instalações dos serviços, nomeadamente a limpeza do Edifício Paços do Concelho Séc. XXI;
- **Encargos das Instalações** – 1 394 606,33 €, referente ao pagamento à EDP de eletricidade das instalações e iluminação pública;

- **Transportes** - 1 300 315,39 €, referente, maioritariamente, ao pagamento da prestação de serviços de transportes urbanos de Lagos “A Onda”;
- **Encargos de Cobrança de Receitas** - 881 818,25 €, justificado na sua maioria, pelo pagamento à Autoridade Tributária e Aduaneira, dos encargos de liquidação e cobrança referentes a impostos (IMI, IMT e IUC).

Estas despesas representaram cerca de 90% do total da aquisição de serviços e 34% do total das despesas correntes.

Os **Juros e Outros Encargos**, com uma execução de cerca de 61%, 47 869,31 €, incluem o pagamento de juros relativamente aos empréstimos de médio e longo prazo com instituições bancárias e os juros relativos ao plano de amortização celebrado na sequência de uma alteração ao contrato de cedência do terreno da Escola Tecnopólis.

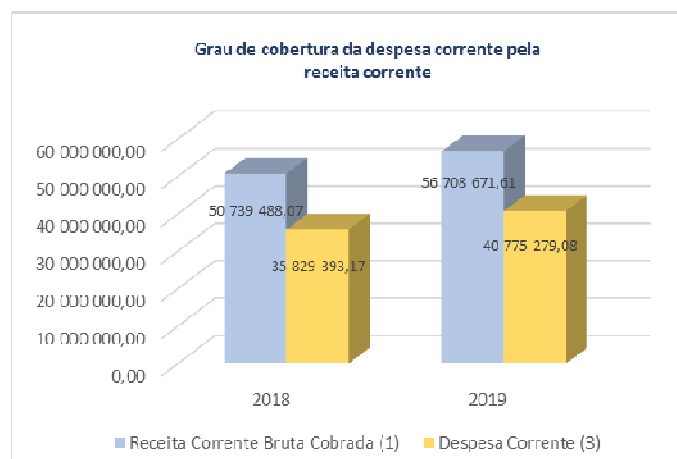
As **Transferências Correntes e Subsídios** pagos, no montante de 3 136 138,69 €, tiveram uma execução de cerca de 75% e representaram cerca de 8% da despesa corrente paga no ano económico de 2019.

- As **Transferências Correntes**, no montante de 3 025 531,57 €, referem-se a transferências efetuadas no âmbito de protocolos assinados com algumas entidades, bem como transferências para associações sem fins lucrativos, clubes desportivos, coletividades e associações de Municípios, bolsas de estudo e apoios económicos.
- Os **Subsídios**, no montante de 110 607,12 € referem-se a transferências para a empresa local, Lagos-em-Forma – Gestão Desportiva, E.M, S.A ao abrigo do contrato celebrado em 26/12/2007, deliberação 21/11/2007 e atualizado em 2016, conforme deliberação de 02/03/2016.

As **Outras Despesas Correntes** apresentaram um montante de 3 443 389,91 € com uma execução de 81% face à dotação prevista. Este tipo de despesas inclui maioritariamente despesas respeitantes a Impostos e Taxas (2 732 591,30 €) ou seja, os reembolsos emitidos para a Autoridade Tributária e Aduaneira referentes ao IMI, IMT, IUC, bem como restituições referentes às tarifas de água, saneamento e resíduos sólidos urbanos, restituições da tarifa de ligação de saneamento e ainda restituições relativas ao pagamento de taxas e licenças. Inclui também o pagamento à Algar da taxa de gestão de resíduos e o pagamento às Águas do Algarve da taxa de recursos hídricos de água e saneamento e ainda o pagamento à Docapesca referente ao contrato de gestão.

As despesas correntes pagas neste período, no montante de 40 775 279,08 €, apresentaram valores inferiores às receitas correntes brutas cobradas, no montante total de 56 708 671,61 €, gerando por esse efeito, uma poupança no valor de 15 933 392,53 €.

Gráfico 7



Relativamente ao período homólogo do ano anterior, verificou-se um aumento das despesas correntes pagas de cerca de 14%.

Quadro 24

DESIGNAÇÃO	Despesas Correntes		Taxa de Variação
	Orçamento 2018	Orçamento 2019	
Pessoal	12 432 551,11	13 727 386,51	10%
Aquisição de Bens e Serviços			
Aquisição de Bens	4 290 073,28	4 910 229,91	14%
Aquisição de Serviços	14 852 511,41	15 510 264,75	4%
Encargos Correntes da Dívida	71 854,84	47 869,31	-33%
Transf. Correntes e Subsídios	2 628 831,13	3 136 138,69	19%
Outras Despesas	1 553 571,40	3 443 389,91	122%
Total de Despesas Correntes:	35 829 393,17	40 775 279,08	14%

Nas **Despesas com Pessoal** registou-se um acréscimo de cerca de 10% nos montantes pagos, resultante do recrutamento de pessoal para novos postos de trabalho nas diversas Unidades Orgânicas, da reposição dos vencimentos por alteração obrigatória da posição remuneratória e das alterações da posição remuneratória por opção gestionária.

As despesas com a **Aquisição de Bens e Serviços** apresentaram, face ao período homólogo do ano de 2018, um aumento de cerca de 7%, tendo em conta os montantes pagos. Este aumento registou-se sobretudo nas mercadorias para venda (mais 277 508,54 €), nomeadamente na compra de água para venda e nas aquisições de serviços na rubrica de limpeza e higiene, com mais 492 678,49 € e nos outros serviços, com mais 190 160,38 €.

O quadro seguinte mostra detalhadamente as variações registadas, face ao período homólogo do ano anterior, nas várias rubricas da Aquisição de bens e Aquisição de Serviços:

Quadro 25

DESIGNAÇÃO	Aquisição de Bens e Serviços		Variação	
	Orçamento			
	2018	2019		%
Aquisição de Bens	4 290 073,28	4 910 229,91	620 156,63	14%
Combustíveis e Lubrificantes	334 207,51	382 497,20	48 289,69	14%
Limpeza e higiene	40 240,71	51 465,36	11 224,65	28%
Vestuário e artigos pessoais	26 841,25	48 917,15	22 075,90	82%
Material de escritório	40 907,29	46 518,52	5 611,23	14%
Produtos químicos e farmacêuticos	19 488,21	17 054,02	-2 434,19	-12%
Material de Transporte - peças	58 710,08	69 992,26	11 282,18	19%
Outro material - peças	52 850,12	67 682,01	14 831,89	28%
Prémios, condecorações e ofertas	54 406,58	110 730,22	56 323,64	104%
Mercadorias para venda	3 019 352,44	3 296 860,98	277 508,54	9%
Ferramentas e utensílios	6 427,24	7 653,67	1 226,43	19%
Livros e documentação técnica	3 816,56	3 387,17	-429,39	-11%
Artigos honoríficos e de decoração	351,17	305,72	-45,45	-13%
Material de educação, cultura e recreio	18 081,76	15 095,86	-2 985,90	-17%
Outros bens	614 392,36	792 069,77	177 677,41	29%
Aquisição de Serviços	14 852 511,41	15 510 264,75	657 753,34	4%
Encargos das instalações	1 447 471,14	1 394 606,33	-52 864,81	-4%
Limpeza e higiene	1 166 925,86	1 659 604,35	492 678,49	42%
Conservação de bens	154 395,19	126 864,74	-27 530,45	-18%
Locação de edifícios	3 197 345,14	3 217 970,36	20 625,22	1%
Locação de material de informática	31 199,20	64 281,50	33 082,30	106%
Locação de outros bens	99 792,50	274 705,36	174 912,86	175%
Comunicações	244 511,51	202 976,92	-41 534,59	-17%
Transportes	1 161 627,47	1 300 315,39	138 687,92	12%
Representação dos serviços	15 395,83	3 982,46	-11 413,37	-74%
Seguros	134 589,12	122 617,38	-11 971,74	-9%
Deslocações e estadas	23 172,53	12 257,53	-10 915,00	-47%
Estudos, pareceres, projetos e consultadoria	152 840,05	124 523,37	-28 316,68	-19%
Formação	68 706,92	38 498,75	-30 208,17	-44%
Seminários, exposições e similares	7 380,00	0,00	-7 380,00	-100%
Publicidade	81 853,46	92 075,63	10 222,17	12%
Vigilância e segurança	148 167,08	219 852,20	71 685,12	48%
Assistência Técnica	259 727,97	206 766,28	-52 961,69	-20%
Outros trabalhos especializados	3 667 817,28	3 381 025,13	-286 792,15	-8%
Serviços de saúde	623,50	7 396,00	6 772,50	1086%
Encargos de cobrança de receitas	801 003,22	881 818,25	80 815,03	10%
Outros serviços	1 987 966,44	2 178 126,82	190 160,38	10%
Total:	19 142 584,69	20 420 494,66	1 277 909,97	7%

Os **Juros e Outros Encargos** registaram uma redução de cerca de 33% face ao mesmo período do ano anterior. Esta diminuição, deve-se na sua maioria, à diminuição do capital em dívida relativo á cedência de parcela para construção da Escola EB2/3 Tecnopólis de Lagos, que se refletiu numa diminuição dos juros a pagar.

Nas **Transferências e Subsídios Correntes** registou-se, relativamente ao mesmo período do ano anterior, um aumento de cerca de 19%, sobretudo nas transferências correntes, mais concretamente nas transferências para instituições sem fins lucrativo.

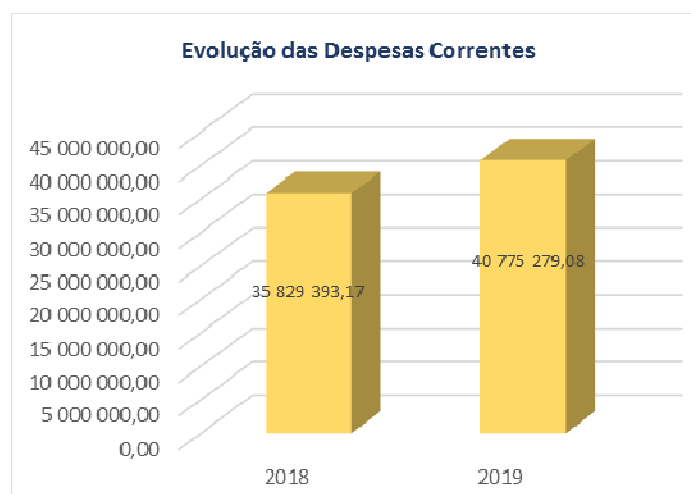
O quadro seguinte mostra-nos as variações nas suas várias componentes face ao período homólogo do ano anterior:

Quadro 26

DESIGNAÇÃO	Transferências Correntes e Subsídios		Variação	
	Orçamento			
	2018	2019		%
Transferências Correntes	2 519 319,13	3 025 531,57	506 212,44	20%
Administração Central	124 960,40	62 296,70	-62 663,70	-50%
Administração Local	837 769,01	783 735,85	-54 033,16	-6%
Instituições sem fins lucrativos	1 406 316,82	2 015 437,02	609 120,20	43%
Famílias	150 272,90	164 062,00	13 789,10	9%
Subsídios	109 512,00	110 607,12	1 095,12	1%
Empresas públicas municipais e intermunicip	109 512,00	110 607,12	1 095,12	1%
Total:	2 628 831,13	3 136 138,69	507 307,56	19%

As **Outras Despesas Correntes** registaram um aumento significativo de 122%, justificado, na sua maioria, e como foi referido atrás neste relatório, pelo pagamento de despesas referente ao contrato de gestão celebrado com a Docapesca.

O gráfico seguinte mostra-nos a evolução da despesa corrente comparativamente com o período homólogo do ano anterior.

Gráfico 8


1.5.2 Despesas de Capital

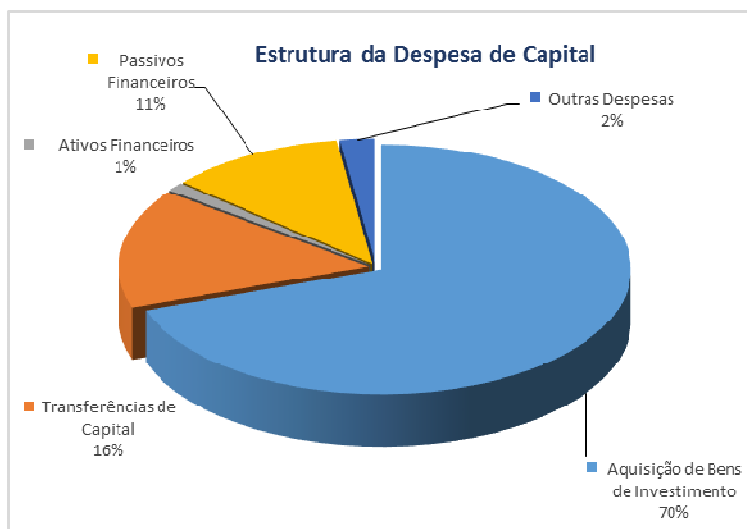
As despesas de capital apresentaram um resultado no montante de 10 103 206,24 € que corresponde a uma execução de cerca de 32% da dotação final prevista.

Quadro 27

DESIGNAÇÃO	Orçamento		Despesa		Desvio	Taxa de Execução
	Final	%	Paga	%		
Aquisição de Bens de Investimento	27 171 460,00	85%	7 038 466,54	70%	-20 132 993,46	26%
Transferências de Capital	2 479 307,00	8%	1 563 574,69	15%	-915 732,31	63%
Ativos Financeiros	233 813,00	1%	116 312,50	1%	-117 500,50	50%
Passivos Financeiros	1 170 000,00	4%	1 156 863,86	11%	-13 136,14	99%
Outras Despesas	916 500,00	3%	227 988,65	2%	-688 511,35	25%
Total das Despesas de Capital	31 971 080,00	100%	10 103 206,24	100%	-21 867 873,76	32%

O gráfico seguinte permite-nos visualizar, de forma clara e rápida, a estrutura da despesa de capital, ressaltando o peso da aquisição de bens de investimento, as transferências de capital e os passivos financeiros que, no seu conjunto, representam quase a totalidade deste tipo de despesas (97%).

Gráfico 9



Consoante a natureza das suas aplicações a **Aquisição de Bens de Investimento**, com uma execução de 7 038 466,54 €, cerca de 26%, poderá incluir a aquisição de terrenos, edifícios ou habitações, outros edifícios, construções diversas, material de transporte, maquinaria e equipamento.

Mais à frente neste relatório, na análise ao Plano Plurianual de Investimentos, são evidenciados os projetos mais significativos que contribuirão para a execução desta rubrica.

As **Transferências de Capital**, no montante de 1 563 574,69 €, com uma execução de cerca de 63%, incluem importâncias cedidas por conta do orçamento municipal destinadas a financiar despesas de capital realizadas por outras entidades. Esta rubrica corresponde a cerca de 15% das despesas de capital e destinaram-se a:

✓ NEOFUTUR – Promoção e Conservação de Imóveis, S.A – pagamento referente à renda do Edifício Paços do Concelho séc. XXI, conforme contrato cessão da posição contratual – Neofutur, Futurlagos e Município de Lagos	732 267,12 €
✓ EL – Estacionamentos de Lagos, S.A. – pagamento da parte capital relativo ao Parque de Estacionamento da Frente Ribeirinha	478 606,08 €
✓ Administração Regional de Saúde do Algarve, I.P.	110 700,00 €
✓ Agrupamentos de Escolas Gil Eanes	52 084,43 €
✓ Clube de Vela de Lagos	46 000,00 €
✓ Agrupamentos de Escolas Júlio Dantas	41 170,32 €
✓ CASLAS – Centro Assistência Social Lucinda Anino dos Santos	40 000,00 €
✓ Centro Hospitalar Universitário do Algarve, E.P.E.	33 700,00 €
✓ Terras do Infante – Associação de Municípios	24 646,98 €
✓ Ginástica Clube de Lagos	2 536,36 €
✓ Clube de Ténis de Mesa de Lagos	1 863,40 €
TOTAL	1 563 574,69 €

Os **Ativos Financeiros** registaram um montante de 116 312,50 €, com uma execução de 50%. Esta rubrica inclui os valores da contribuição financeira do município para o Fundo de Apoio Municipal (FAM), conforme n.º 4 do artigo 17º da Lei n.º 53/2014, de 25 de agosto, correspondentes às 9ª e 10ª tranches.

Os **Passivos Financeiros**, no montante de 1 156 863,86 € incluem as amortizações de empréstimos de médio e longo prazo.

A rubrica **Outras Despesas de Capital** é uma rubrica residual e inclui as restituições (restituição referente a receita processada em duplicado no âmbito da candidatura – Rota das Estações Arqueológicas) e despesas de investimento em situações que a Câmara intervém mas cujos bens não estão registados no património do município. Por esta rubrica foi despendido 227 988,65 €.

As despesas de capital registaram um montante total de 10 103 206,24 €, o que, comparado com o período homólogo, representa mais 19%, ou seja, um acréscimo de 1 629 037,11 €, registado sobretudo na Aquisição de Bens de Investimento.

Quadro 28

DESIGNAÇÃO	Despesa de Capital		Taxa de Variação
	Orçamento		
	2018	2019	
Aquisição de Bens de Investimento	5 570 189,65	7 038 466,54	26%
Transferências de Capital	1 509 687,26	1 563 574,69	4%
Ativos Financeiros	174 468,75	116 312,50	-33%
Passivos Financeiros	1 213 149,10	1 156 863,86	-5%
Outras Despesas	6 674,37	227 988,65	3316%
Total de Despesas de Capital:	8 474 169,13	10 103 206,24	19%

Na rubrica **Aquisição de Bens de Investimento** que concentra os investimentos do município, foram gastos mais 1 468 276,89 € que no mesmo período do ano anterior, o que corresponde a um aumento de cerca de 26%.

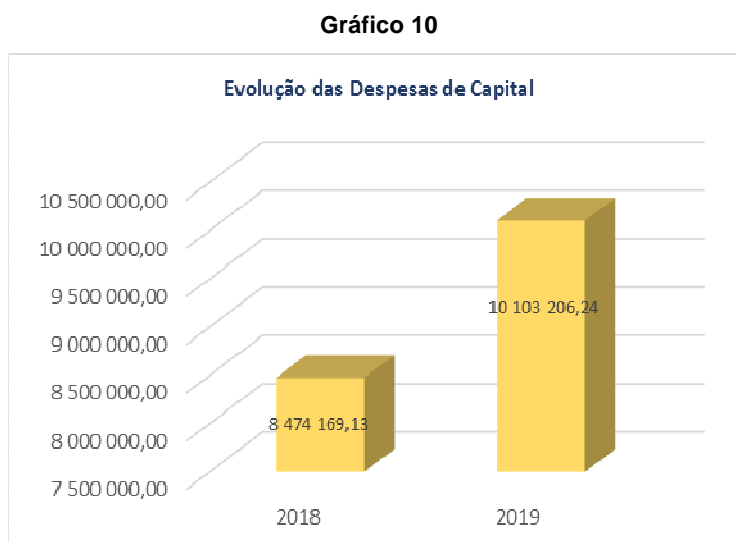
As **Transferências de Capital** registaram um acréscimo de cerca de 4%, mais 53 887,43 €, face a 2018.

Os **Ativos Financeiros**, com um montante de 116 312,50 €, registaram um decréscimo de cerca de 33%.

Os **Passivos Financeiros**, com 1 156 863,86 € registaram uma diminuição de cerca de 5%, face a 2018.

As **Outras Despesas de Capital** aumentaram 221 314,28 € em relação ao ano de 2018.

A evolução das despesas de capital relativamente ao período homólogo do ano anterior pode ser comprovada pelo gráfico seguinte:



1.6 Investimento Municipal

O **Investimento Municipal** registou um montante de 7 038 466,54 €, tendo em consideração os montantes pagos na rubrica Aquisição de Bens de Investimento, o que corresponde a uma execução de 26% face aos valores previstos. Em relação ao período homólogo do ano anterior, verificou-se um aumento de 26% (mais 1 468 276,89 €).

Quadro 29

DESCRIÇÃO	Síntese do Investimento Municipal							
	2018		2019		DESVIO			
	Despesa Paga (1)	Orçamento Final (2)	%	Despesa Paga (3)	%	(3-1)	(3-1)/(1)	(3)/(2)
INVESTIMENTO								
Terrenos e Recursos Naturais	711 316,83	730 100,00	3%	730 033,06	10%	18 716,23	3%	100%
Edifícios e Outras Construções	4 121 857,83	21 271 595,00	78%	5 267 248,43	75%	1 145 390,60	28%	25%
Equipamento de Transporte	59 548,16	897 500,00	3%	304 883,25	4%	245 335,09	412%	34%
Maquinaria e Equipamento Diverso	661 036,84	4 149 765,00	15%	730 382,48	10%	69 345,64	10%	18%
Outros	16 429,99	122 500,00	0%	5 919,32	0%	-10 510,67	-64%	5%
TOTAL INVESTIMENTO	5 570 189,65	27 171 460,00	100%	7 038 466,54	100%	1 468 276,89	26%	26%

Tendo por base o quadro anterior, verificou-se que a componente do Investimento que mais contribuiu para a execução deste agregado foi a rubrica Edifícios e Outras Construções, com 5 267 248,43 € pagos, que representou cerca de 75% do total do investimento efetuado, seguida das rubricas Terrenos e Recursos Naturais e Maquinaria e Equipamento Diverso que

apresentaram valores na ordem dos 730 000,00 € cada uma delas. Estas duas rubricas absorveram cerca de 21% do total do investimento.

Na análise à execução do Plano Plurianual de Investimentos são referidos os projetos/ações que mais contribuíram para o Investimento Municipal.

O gráfico seguinte mostra a distribuição das várias componentes do investimento.

Gráfico 11



1.7 Execução do Plano Plurianual de Investimentos

A análise da execução do **Plano Plurianual de Investimentos (PPI)** mostra-nos uma taxa de execução de 29%, correspondente a um montante pago de 8 718 353,73 €. O quadro seguinte retrata o nível de execução do PPI face ao previsto para o ano de 2019 e a variação em relação ao período homólogo do ano anterior que se traduziu num aumento de cerca de 20%.

Quadro 30

Síntese do Plano Plurianual de Investimentos						
SECTOR	Despesa Paga 2018	Previsto 2019	Despesa Paga 2019	Taxa de Variação	Taxa de Execução	Distr. Invest.
Administração Geral	907 711,11	3 427 165,00	828 134,67	-9%	24%	9%
Proteção Civil e Luta contra Incêndios	48 927,99	175 500,00	5 919,32	-88%	3%	0%
Ensino Não Superior	806 219,07	2 435 600,00	1 056 099,62	31%	43%	12%
Serviços Individuais de Saúde	0,00	162 200,00	144 400,00	#DIV/0!	89%	2%
Ação Social	0,00	140 000,00	40 000,00	#DIV/0!	29%	0%
Habituação	307 802,58	2 608 100,00	1 153 675,20	275%	44%	13%
Ordenamento do Território	1 061 981,75	3 006 800,00	561 608,38	-47%	19%	6%
Saneamento	50 156,75	1 000 000,00	516 724,19	930%	52%	6%
Abastecimento de Água	154 432,13	1 980 400,00	65 277,47	-58%	3%	1%
Resíduos Sólidos	45 559,91	1 920 000,00	113 655,89	149%	6%	1%
Proteção do Meio Ambiente e Cons. da Natureza	731 115,32	3 220 700,00	712 141,21	-3%	22%	8%
Cultura	977 721,40	2 336 095,00	909 490,31	-7%	39%	10%
Desporto, Recreio e Lazer	292 530,11	828 000,00	344 764,03	18%	42%	4%
Indústria e Energia	33 582,01	1 002 000,00	430 093,09	1181%	43%	5%
Transportes Rodoviários	435 260,44	3 377 100,00	458 508,79	5%	14%	5%
Mercados e Feiras	16 003,14	710 000,00	26 028,88	63%	4%	0%
Transferências entre Administrações	0,00	110 000,00	24 646,98	#DIV/0!	22%	0%
Diversas Não Especificadas	1 385 341,95	1 327 607,00	1 327 185,70	-4%	100%	15%
TOTAL	7 254 345,66	29 767 267,00	8 718 353,73	20%	29%	100%

Pelo quadro seguinte podemos verificar que os setores de investimento que durante este período mobilizaram mais recursos financeiros foram:

Quadro 31

Setores de Atividade	Valor
Diversas Não Especificadas	1 327 185,70
Habituação	1 153 675,20
Ensino Não Superior	1 056 099,62
Cultura	909 490,31
Administração Geral	828 134,67
Proteção do Meio Ambiente e Cons. da Natureza	712 141,21
TOTAL	5 986 726,71

Estes setores representaram cerca de 69% da execução do Plano Plurianual de Investimentos.

Na componente das **Diversas Não Especificadas**, no montante de **1 327 185,70 €**, os projetos/ações que contribuíram para a execução foram:

- ✓ Pagamento à NEOFUTUR – Promoção e Conservação de Imóveis, S.A, da componente de capital da renda do edifício Paços do Concelho – 732 267,12 €;
- ✓ Pagamento à EL-Estacionamentos de Lagos, S.A. da componente de capital, relativa renda do Parque de Estacionamento da Frente Ribeirinha – 478 606,08 €;
- ✓ Contribuição financeira do município para o Fundo de Apoio Municipal (FAM), conforme n.º 4 do artigo 17º da Lei n.º 53/2014, de 25 de agosto – 116 312,50 €.

Na **Habitação**, com um investimento de **1 153 675,20 €** os projetos/ações que contribuíram para este montante foram os seguintes:

- ✓ Aquisição de imóveis situados na freguesia de São Gonçalo destinados a construção no âmbito do Programa de Habitação a Custos Controlados – 916 006,03 €;
- ✓ Aquisição de serviços no âmbito do Programa de Habitação a Custos Controlados – Revisão do projeto para construção de fogos em Bensafrim e Sargaçal – 23 088,40 €;
- ✓ Aquisição de serviços no âmbito do Programa de Habitação a Custos Controlados – Projeto para construção de fogos em Bensafrim e Sargaçal – 22 755,00 €;
- ✓ Empreitada de Reparação e Beneficiação de Habitação Social Municipal – 160 064,96 €;
- ✓ Empreitada de Reparação de coberturas dos blocos 4.2 e 4.3 – Urbanização Lacóbriga – Bensafrim – 31 760,81 €.

No **Ensino não Superior**, com um total de investimento de **1 056 099,62 €**, destacam-se os seguintes projetos/ações:

- ✓ Aquisição/Expropriação de Terrenos para Construção de Escolas – 730 033,06 €, referente à amortização da totalidade do acordo de pagamento do terreno da Escola EB 2/3 Tecnópolis de Lagos;
- ✓ Transferências efetuadas ao abrigo de protocolo de cooperação para os Agrupamentos de Escolas Gil Eanes e Júlio Dantas – 93 254,75 €;
- ✓ Equipamento de jogo e recreio para a escola EB1 da Ameijeira – 60 732,09 €;
- ✓ Fornecimento e instalação de unidades de ar condicionado para as escolas EB1+JI Santa Maria e EB1 de Odiáxere – 50 987,24 €;
- ✓ Empreitada de Execução de trabalhos preparatórios à instalação de monoblocos na Escola EB2,3 das Naus – 31 264,70 €;
- ✓ Aquisição de serviços para atualização do projeto de Construção de Escola EB1+JI da Vila da Luz – 20 387,25 €;
- ✓ Aquisição de serviços para revisão do projeto de Construção de Escola EB1+JI da Vila da Luz – 17 066,24 €;
- ✓ Empreitada de Substituição do pavimento do ginásio da EB2,3 das Naus – 16 567,20 €.

No capítulo **Cultura**, com uma execução de **909 490,31 €**, destacam-se os seguintes projetos/ações:

- ✓ Obras de ampliação, alteração e conservação do Museu Municipal Dr. José Formosinho – 760 867,24, relativo principalmente a;
 - Empreitada de “Remodelação e Ampliação do Museu Municipal Dr. José Formosinho – 641 558,50;

- Aquisição de Serviços de conservação e restauro para a desmontagem e montagem do Portal Renascentista do Museu Municipal Dr. José Formosinho – 57 342,60 €;
- Aquisição de Serviços para conservação e restauro dos mosaicos romanos do Museu Municipal Dr. José Formosinho – 30 110,40 €;
- Projeto de execução de Projeto de remodelação e Ampliação do Museu Municipal Dr. José Formosinho – Núcleo Arqueológico – 16 404,88 €;
- Projeto de ambiente e comunicação para exposição permanente do Museu Municipal Dr. José Formosinho – 12 907,62 €.
- ✓ Muralhas e Torreões da Cidade de Lagos – 97 664,12 € relativo a:
 - Empreitada de “Intervenção no Pano Nascente da Cerca Medieval das Muralhas de Lagos – 84 749,12 €;
 - Projeto de Reabilitação das Muralhas e Torreões da Cidade de Lagos – 12 915,00 €.
- ✓ Rota das Estações Arqueológicas Romanas – 31 015,68 €. Este montante foi todo canalizado para o seguinte projeto:
 - Aquisição de serviços de Conservação e Restauro para os Sítios Arqueológicos do Município de Lagos.

Na **Administração Geral**, com um investimento de **828 134,67 €** os principais gastos registaram-se nos seguintes projetos:

- ✓ Material de transporte – Inclui grandes reparações – 304 883,25 €, relativo na sua maioria, à aquisição de 2 miniautocarros (240 834,00 €) e uma viatura ligeira de mercadorias (41 820,00 €);
- ✓ Aquisição de equipamento de informática – 127 305,27 €;
- ✓ Maquinaria e equipamento diverso – inclui grandes reparações – 90 109,15 €, relativo principalmente à aquisição de uma miniescavadora para a UTSU (42 312,00 €) e equipamento para sinalização e marcação de pavimentos e faixas de rodagem (22 532,99 €). Inclui ainda outro tipo de material para o normal funcionamento dos serviços da DASU;
- ✓ Aquisição e atualização de software informático – 86 333,91 €;
- ✓ Edifícios Municipais – Conservação, Reparação e Requalificação – 81 908,86 €, relativo a:
 - Empreitada de “Requalificação do Refeitório Municipal do Chincato – trabalhos complementares – 312,15 €;
 - Reparação e beneficiação de edifícios e equipamentos municipais – 37 882,66 €
 - Reparação e beneficiação de edifícios e equipamentos municipais – Revisão de Preços – 185,86 €;

- Empreitada de beneficiação de espaços interiores do edifício Paços do Concelho – 43 528,19 €.

Os gastos com a **Proteção do Meio Ambiente e Conservação da Natureza** no montante de **712 141,21 €** tiveram maior expressão nos seguintes projetos/ações:

- ✓ Estrutura Verde Municipal – Conservação e manutenção de espaços verdes – 467 912,34 €;
- ✓ Requalificação, manutenção e conservação de rotundas – Inclui equipamento – 137 535,05 €;
- ✓ Cemitérios – Conservação, beneficiação e manutenção de cemitérios municipais – 49 756,74 €, relativo a:
 - Empreitada de Intervenção nos cemitérios municipais de lagos (antigo e novo) – Revisão de Preços – 1 443,40 €;
 - Cemitério Municipal de Lagos (novo) – Obras de conservação e beneficiação – 48 313,34 €;

Considerando os montantes cabimentados, comprometidos, faturados/realizados e pagos até ao final do ano em análise a execução do Plano Plurianual de Investimentos foi a seguinte:

Quadro 32

Síntese do Plano Plurianual de Investimentos					
SETOR	Previsto	Despesa Cabimentada	Despesa Comprometida	Despesa Faturada	Despesa Paga
Administração Geral	3 427 165,00	1 711 333,43	977 827,13	828 134,67	828 134,67
Proteção Civil e Luta contra Incêndios	175 500,00	23 370,00	23 370,00	5 919,32	5 919,32
Ensino Não Superior	2 435 600,00	1 766 324,31	1 492 301,46	1 056 099,62	1 056 099,62
Serviços Individuais de Saúde	162 200,00	144 400,00	144 400,00	144 400,00	144 400,00
Ação Social	140 000,00	112 851,97	112 851,97	40 000,00	40 000,00
Habituação	2 608 100,00	1 717 455,71	1 214 455,71	1 153 675,20	1 153 675,20
Ordenamento do Território	3 006 800,00	766 845,94	672 186,66	561 608,38	561 608,38
Saneamento	1 000 000,00	578 283,77	578 283,77	519 799,19	516 724,19
Abastecimento de Água	1 980 400,00	566 660,18	178 395,18	65 277,47	65 277,47
Resíduos Sólidos	1 920 000,00	1 206 603,14	1 166 628,14	113 655,89	113 655,89
Proteção do Meio Ambiente e Cons. da Natureza	3 220 700,00	1 197 019,84	1 007 024,14	712 141,21	712 141,21
Cultura	2 336 095,00	1 354 770,86	1 205 937,41	909 490,31	909 490,31
Desporto, Recreio e Lazer	828 000,00	452 219,70	360 122,05	344 764,03	344 764,03
Indústria e Energia	1 002 000,00	836 523,71	619 307,08	430 093,09	430 093,09
Transportes Rodoviários	3 377 100,00	1 141 157,45	558 590,67	460 200,04	458 508,79
Mercados e Feiras	710 000,00	245 016,40	181 246,20	26 028,88	26 028,88
Transferências entre Administrações	110 000,00	24 646,98	24 646,98	24 646,98	24 646,98
Diversas Não Especificadas	1 327 607,00	1 327 185,70	1 327 185,70	1 327 185,70	1 327 185,70
TOTAL	29 767 267,00	15 172 669,09	11 844 760,25	8 723 119,98	8 718 353,73
Taxa de Execução		51%	40%	29%	29%

1.8 Síntese da Situação Económica e Financeira

A análise do quadro seguinte permite sintetizar a situação financeira no período em análise:

Quadro 33

	SÍNTESE DA SITUAÇÃO FINANCEIRA			
	Receita e Despesa Paga		Var.	Var. %
	dezembro/2018	dezembro/2019		
Saldo Inicial Conta de Gerência	16 757 058,78	27 220 839,33	10 463 780,55	62%
RECEITAS CORRENTES	50 739 488,07	56 708 671,61	5 969 183,54	12%
DESPEAS CORRENTES	35 829 393,17	40 775 279,08	4 945 885,91	14%
SALDO CORRENTE	14 910 094,90	15 933 392,53	1 023 297,63	7%
RECEITAS DE CAPITAL	4 007 558,58	2 352 007,69	-1 655 550,89	-41%
DESPEAS DE CAPITAL	8 474 169,13	10 103 206,24	1 629 037,11	19%
SALDO DE CAPITAL	-4 466 610,55	-7 751 198,55	-3 284 588,00	74%
RECEITAS TOTAIS	54 767 342,85	59 254 851,11	4 487 508,26	8%
DESPEAS TOTAIS	44 303 562,30	50 878 485,32	6 574 923,02	15%
SALDO DO EXERCÍCIO	10 463 780,55	8 376 365,79	-2 087 414,76	-20%
Saldo de Tesouraria	27 220 839,33	35 597 205,12	8 376 365,79	31%
Dívidas a fornecedores - faturação registada	115 988,87	13 021,02	-102 967,85	-89%
Dívidas de clientes	5 825 924,89	8 200 777,89	2 374 853,00	41%
Bal. Plano Atividades	29 865 994,00	29 767 567,00	-98 427,00	0%
Execução Plano de Atividades	7 254 345,66	8 718 353,73	1 464 008,07	20%
Taxa de Execução	24%	29%		

- O **Saldo de Tesouraria** registou o montante de 35 597 205,12 €;
- O **Saldo do Exercício** (diferença entre as Receitas Totais e as Despesas Totais) registou um montante positivo de 8 376 365,79 €;
- A faturação registada na aplicação informática relativamente a Dívida a Fornecedores cifrou-se em 13 021,02 €, que corresponde a um decréscimo de 102 967,85 € face ao período homólogo. Estes pagamentos não foram efetuados em 2019 pelos motivos indicados no quadro seguinte:

Quadro 34

Entidade	Fatura	Data	Valor	Motivo do não pagamento
Frota Azul (Algarve) - Transportes e Turismo, Lda.	3142819019/2612/2019	26-12-2019	2 365,34	Falta de validação dos serviços
	3141819019/2602/2019	26-12-2019	954,00	
	3140619019/2590/2019	26-12-2019	612,47	
Instituto de Proteção e Assistência na Doença, IP	3155012351A/2019	16-12-2019	90,00	Falta Certidão Contributiva
	315512352B/2019	16-12-2019	90,00	
	3155012352/2019	16-12-2019	135,00	
	1627E/2019	27-12-2019	12,22	
James Cameron Stewart	1627B/2019	27-12-2019	5,11	NIF incorreto
	1627A/2019	27-12-2019	717,00	
	1627D/2019	27-12-2019	1 404,49	
	1627/2019	27-12-2019	175,56	
	1627C/2019	27-12-2019	33,58	
Neosfalto - Comércio e Indústria de Aglomerados Asfálticos, Lda.	FA1A/6237/2019	20-12-2019	1 691,25	Falta Certidão Tributária
Portigab. Lda.	FA2019/78/2019	19-12-2019	3 075,00	Falta Certidão Contributiva e Tributária
Tourlagos - Viagens e Turismo, Lda.	19/01/01020/2019	16-12-2019	1 660,00	Falta Certidão Contributiva e Tributária
TOTAL:			13 021,02	

Porém, atendendo ao conceito de dívida definido na Lei n.º 8/2012, de 21 de fevereiro, que aprova as regras aplicáveis à assunção de compromissos e aos pagamentos em atraso das entidades públicas, que considera em atraso apenas as contas que permaneçam nessa situação mais de 90 dias posteriormente à data de vencimento, no final do mês de dezembro, o município não apresenta pagamentos em atraso a fornecedores.

O plano de amortização celebrado na sequência de uma alteração ao contrato de cedência do terreno da Escola Tecnópolis, cuja escritura foi celebrada em 20/03/2013, foi pago na totalidade durante o exercício em análise.

- As Dívidas a receber, apresentadas nos balancetes da receita, registaram o valor de 8 200 777,89 € representando um acréscimo de 41% relativamente ao valor registado no final do ano anterior. Esta rubrica inclui um conjunto de receitas cuja liquidação é efetuada no início do exercício económico e/ou quando é confirmada a entrada de uma receita não considerada no orçamento inicial, mas a entrada ocorre ao longo do ano.

Incluem-se nesta situação as receitas relativas a FEDER e Fundo de Coesão e a receita proveniente do Ministério da Administração Interna para financiamento das instalações do Posto Territorial do GNR do concelho de Lagos:

Quadro 35

Designação	Saldo
Reequipamento Estratégico da Proteção Civil	
ALG-2-1036-FEDER-000004	
Capital	16 253,28
Corrente	4 262,96
Simplex Autárquico	
ALG-01-0526-FEDER-000019	
Capital	362,96
Muralhas e Torreões de Lagos e Igreja de Si° António	
ALG-04-2114-FEDER-000004	
Capital	81 644,94
Corrente	28 132,56
Requalificação da Ponta da Piedade	
ALG-04-2114-FEDER-000022	
Capital	1 417 494,87
Corrente	43 447,54
Plano Municipal de Adaptação às Alterações Climáticas de Lagos	
POSEUR-02-1708-FC-000008	
Corrente	1 623,60
Lagos na Rota da Cultura (eventos e promoção turística)	
ALG-04-2114-FEDER-000038	
Corrente	57 332,70
Fecho de Sistemas de Saneamento de Águas Residuais - ETAR de Lagos	
POSEUR 03-2012-FC-000534	
Capital	442 972,76
Elab. Cadastro Infra. Existentes - Sistema Baixa Abast. Água e San. Ág. Residuais	
POSEUR 03-2012-FC-000122	
Capital	21 675,00
Corrente	20 501,23
Paúl de Lagos - Património Natural	
ALG-04-2114-FEDER-000053	
Corrente	145 627,42
Remod., Modernização e Dinamização do Museu Municipal Dr. José Formosinho	
ALG-4-2114-FEDER-69	
Capital	1 367 691,41
Corrente	487 645,81
Eficiência Energética na Iluminação Pública	
ALG-03-1203-FEDER-000005	
Capital	245 714,64
Rota das Estações Arqueológicas (PADRE)	
ALG-05-3928-FEDER-000011	
Capital	132 629,47
Corrente	37 698,89
Instalação de Posto Territorial da GNR no Concelho de Lagos	
Capital	402 800,00
Corrente	24 600,00
	Corrente: 850 872,71
	Capital: 4 129 239,33
	Total: 4 980 112,04

Este montante representa o grande peso, cerca de 61% do total das dívidas a receber.

As restantes dívidas referem-se, sobretudo, a venda de água, outros serviços, tarifa de saneamento, tarifa de ligação – saneamento, tarifa de resíduos sólidos, tarifa de disponibilidade, trabalhos por conta de particulares e rendas.

Existe ainda receita que se encontra liquidada na rubrica "Outras receitas de capital", mas que não foi cobrada, no montante de 1 393 485,03 €, correspondendo na maioria a operações urbanísticas relativas ao Plano de Urbanização da Meia-Praia – PUMP.

- A **execução do Plano Plurianual de Investimentos** foi de 29% considerando os montantes pagos e faturados no final do ano.

1.9 Autofinanciamento

O autofinanciamento, resultado do comportamento da receita estrutural (receitas correntes + receitas próprias de capital) e das despesas de funcionamento (pessoal + transferências correntes + outras despesas + serviço da dívida), é identificado como o meio disponível para financiar o investimento do município.

O **Autofinanciamento**, no final do ano económico de 2019 registou o montante positivo de € 16 802 855,50 €, tendo registado um decréscimo de cerca de 6% face a 2018.

Quadro 36

DESIGNAÇÃO	Autofinanciamento Orçamento				Desvio
	2018	Previsto 2019	2019		
Receita Estrutural	54 565 009,54	54 656 714,00	58 734 998,44	4 169 988,90	7,64%
Despesa de Funcionamento	37 042 542,27	55 147 071,00	41 932 142,94	4 889 600,67	13,20%
Autofinanciamento	17 522 467,27	-490 357,00	16 802 855,50	-719 611,77	-5,56%

1.10 Indicadores Orçamentais

Este capítulo fica concluído com a apresentação de um conjunto de indicadores de natureza orçamental, que permitem avaliar a importância de alguns rácios decorrentes da execução orçamental, comparando-os com os três exercícios anteriores.

Quadro 37

Rádios Orçamentais				
Designação	Rácio	2017 %	2018 %	2019 %
Grau de Cobertura Global das Despesas	Receita Total / Despesa Total	135%	161%	170%
Peso dos Impostos nas Receitas	Impostos diretos e Indiretos / Receita Total	45%	45%	42%
Peso do Pessoal nas Despesas Correntes	Pessoal / Despesa Corrente	35%	35%	34%
Peso dos Encargos de Longo Prazo nas Despesas	Serviço da Dívida Longo Prazo/Despesa Total	11%	3%	2%
Peso dos Investimentos nas Despesas	Investimentos / Despesa Total	12%	13%	14%
Grau de cobertura de Bens de Capital pelas Transferências de Capital	Transferências de Capital / Aquisição de Bens de Capital	28%	27%	22%

Analisados cada um dos indicadores podemos concluir que em 2019:

- ✓ As receitas arrecadadas permitiram cobrir todas as despesas;
- ✓ O peso dos impostos (diretos e indiretos) no total da receita situou-se nos 42%, diminuindo face ao exercício anterior;
- ✓ O peso com pessoal, no total da despesa corrente foi de 34%;
- ✓ Os encargos com empréstimos tiveram, em 2019, um peso de 2%;
- ✓ O peso dos investimentos no total da despesa tem mostrado, nos últimos anos, um ligeiro crescimento, representando 14% do total da despesa em 2019;
- ✓ As transferências de capital representaram, no período em análise, 22% dos investimentos municipais, ou seja, as despesas com a aquisição de bens de investimento foram superiores às transferências provenientes do Orçamento de Estado e de participações para investimento.

2. DÍVIDA MUNICIPAL

As dívidas de curto, médio e longo prazos a terceiros nos últimos anos respeitam a empréstimos contratados, utilizados e visados. Inclui ainda os montantes relativos a acordos de pagamento celebrados com empresas.

No final do ano económico de 2019, registou-se o valor de dívida a fornecedores no montante de 13 021,02 €, pelos motivos referidos no ponto 1.8 deste relatório – Síntese da situação económica e financeira.

A evolução da dívida a terceiros, nos últimos 3 anos, foi a seguinte:

Quadro 38

Evolução da Dívida a Terceiros			
Designação	Dívida em 31/12/2017	Dívida em 31/12/2018	Dívida em 31/12/2019
Empréstimos	8 415 006,02	7 201 856,92	6 044 993,06
Acordos de Pagamento	1 441 349,89	730 033,06	0,00
Outras dívidas	102 587,77	115 988,87	13 021,02
TOTAL	9 958 943,68	8 047 878,85	6 058 014,08

No final de 2019 o montante das dívidas com empréstimos ascendia a 6 044 993,06 € registando-se um decréscimo relativamente aos anos anteriores justificado pela amortização da totalidade de alguns empréstimos.

A situação relativa a empréstimos foi a seguinte em 31/12/2019:

Quadro 39

Empréstimos de Longo Prazo			
	2017	2018	2019
Instituição de Crédito			
Caixa Geral de Depósitos	2 557 602,74	1 992 079,39	1 464 542,88
Banco Santander Totta	442 843,55	347 108,83	251 374,11
Banco Português de Investimento	1 318 597,71	1 152 573,80	986 400,64
Novo Banco	16 918,37	9 365,33	1 812,25
Caixa de Crédito Agrícola	3 865 437,99	3 549 328,77	3 232 473,74
Instituto Nacional de Habitação	213 605,66	151 400,80	108 389,44
TOTAL	8 415 006,02	7 201 856,92	6 044 993,06

Em relação a outras dívidas, importa referir que está refletido o valor referente aos contratos de empréstimo realizados com entidades bancárias das empresas NEOFUTUR, S.A e EL-Estacionamentos de Lagos, S.A. O registo desta dívida foi efetuado na sequência da dissolução seguida da entrada em liquidação da empresa FUTURLAGOS- Empresa Local para o Desenvolvimento, EM, S.A para fazer face a todos os custos inerentes às obras do Edifício Paços do Concelho séc. XXI e Parques de Estacionamento do Anel Verde e Frente Ribeirinha. O município detém ainda uma participação financeira no Fundo de Apoio Municipal – FAM.

As situações atrás referidas são apresentadas no quadro seguinte:

Quadro 40

Outras Dívidas			
	Dívida em 31/12/2017	Dívida em 31/12/2018	Dívida em 31/12/2019
Neofutur, SA	9 972 602,69	8 975 342,41	7 978 082,13
EL,SA	11 000 871,10	9 822 265,05	8 298 630,19
FAM - Fundo de Apoio Municipal	348 937,50	174 468,75	58 156,25
Total	21 322 411,29	18 972 076,21	16 334 868,57

2.1 Dívida a Terceiros

2.1.1 Dívida de Curto Prazo

A autarquia apresentou no final do ano económico de 2019, um montante em dívida de curto prazo registada na aplicação informática (encargos assumidos que transitaram para o período seguinte), de 13 021,02 €.

Relativamente aos empréstimos há também a referir que, durante o ano de 2020 serão amortizados 1 114 971,74 € sendo considerada esta dívida como dívida de curto prazo.

Quadro 41

Empréstimos - Curto Prazo			
	2017	2018	2019
Instituição de Crédito			
Caixa Geral de Depósitos	565 526,16	527 599,96	487 957,37
Banco Santander Totta	95 734,70	95 734,70	95 734,72
Banco Português de Investimento	165 815,25	166 194,74	166 373,51
Novo Banco	7 553,04	7 553,08	1 812,25
Caixa de Crédito Agrícola	316 100,47	317 182,47	319 878,30
Instituto Nacional de Habitação	62 204,96	43 015,27	43 215,59
TOTAL	1 212 934,58	1 157 280,22	1 114 971,74

Relativamente à situação atrás descrita referente à NEOFUTUR, S.A, EL-Estacionamentos de Lagos, S.A e FAM registou-se o seguinte:

Quadro 42

Outras Dívidas - Curto Prazo			
	Dívida em 31/12/2017	Dívida em 31/12/2018	Dívida em 31/12/2019
Neofutur, SA	997 260,28	997 260,28	997 260,28
EL,SA	567 063,92	537 770,41	495 553,78
FAM - Fundo de Apoio Municipal	174 468,75	116 312,50	58 156,25
Total	1 738 792,95	1 651 343,19	1 550 970,31

2.1.2 Dívida de Médio e Longo Prazo

Os empréstimos bancários contraídos pelo município fazem parte das dívidas a terceiros de longo prazo. Esta dívida resulta da utilização de empréstimos contraídos junto de instituições bancárias a seguir identificadas, para a realização de investimentos.

Quadro 43

Empréstimos - Médio e Longo Prazo			
	2017	2018	2019
Instituição de Crédito			
Caixa Geral de Depósitos	1 992 076,58	1 464 479,43	976 585,51
Banco Santander Totta	347 108,85	251 374,13	155 639,39
Banco Português de Investimento	1 152 782,46	986 379,06	820 027,13
Novo Banco	9 365,33	1 812,25	0,00
Caixa de Crédito Agrícola	3 549 337,52	3 232 146,30	2 912 595,44
Instituto Nacional de Habitação	151 400,70	108 385,53	65 173,85
TOTAL	7 202 071,44	6 044 576,70	4 930 021,32

Assim pelo quadro anterior podemos verificar que o capital em dívida relativo a empréstimos de médio e longo prazo, no montante de 4 930 021,32 € tem vindo a diminuir nos últimos anos.

Relativamente à situação atrás descrita referente à NEOFUTUR, S.A e EL-Estacionamentos de Lagos, S.A registou-se o seguinte:

Quadro 44

Outras Dívidas - Médio e Longo Prazo			
	Dívida em 31/12/2017	Dívida em 31/12/2018	Dívida em 31/12/2019
Neofutur, SA	8 975 342,41	7 978 082,13	6 980 821,85
EL,SA	10 433 807,18	9 284 494,64	7 803 076,41
FAM - Fundo de Apoio Municipal	174 468,75	58 156,25	0,00
Total	19 583 618,34	17 320 733,02	14 783 898,26

2.2 Dívida de Terceiros

A Dívida de terceiros nos últimos anos registou os seguintes valores:

Quadro 45

Dívida de Terceiros			
	Dívida em 31/12/2017	Dívida em 31/12/2018	Dívida em 31/12/2019
Montante em Dívida	1 966 305,21	5 825 924,89	8 200 777,89

Considera-se como dívidas a receber um conjunto de receitas cuja liquidação é efetuada no início do exercício económico e/ou quando é confirmada a entrada de uma receita não considerada no orçamento inicial, mas a entrada ocorre ao longo do ano.

Relativamente a este tipo de dívida, a mesma já foi aprofundado no ponto 1.8 deste relatório – Síntese da Situação Económica e Financeira.

3. DÍVIDA TOTAL

A situação de endividamento do município referente ao início do ano e no final dos trimestres decorridos até setembro inclusive, informação disponível na DGAL, foi a seguinte:

A Lei n.º 73/2013, de 3 de setembro, que estabeleceu o regime financeiro das autarquias locais e entidades intermunicipais e que entrou em vigor em 1 de janeiro do ano de 2014, determina no artigo 52.º o limite da dívida total dos municípios a respeitar em cada ano. O n.º 1 do referido artigo dispõe que: *“A dívida total de operações orçamentais do município, incluindo as entidades previstas no artigo 54.º não pode ultrapassar, em 31 de dezembro de cada ano, 1,5 vezes a média da receita corrente líquida cobrada nos três exercícios anteriores.”*

O artigo 54.º enuncia as entidades relevantes para efeitos de limite da dívida total dos municípios, incluindo os serviços municipalizados e intermunicipalizados, as entidades intermunicipais e as entidades associativas municipais, as empresas locais e participadas, cooperativas e fundações e entidades de outra natureza relativamente às quais se verifique o controlo por parte do município pelo montante total.

De acordo com as regras acima enunciadas, o município apresenta o montante de 73 710 359,56 € como limite da dívida total para o ano de 2019:

Quadro 46

Limite de Endividamento 2019	
Receita corrente líquida 2016	47 039 445,02
Receita corrente líquida 2017	50 200 974,63
Receita corrente líquida 2018	50 180 299,46
Total receita corrente líquida	147 420 719,11
Média da receita corrente líquida dos últimos 3 anos	49 140 239,70
Limite da dívida total 2019	73 710 359,56
(1,5*média da receita corrente líquida dos últimos 3 anos)	

A situação de endividamento do município relativamente ao início do corrente ano e no final dos trimestres decorridos, apresentada nas Fichas do Município, disponibilizadas pela DGAL foi a seguinte:

Quadro 47

Data	Dívida Total	Margem Absoluta	Margem disponível por utilizar
01/01/2019	26 846 164,00	46 864 196,00	9 372 839,00
31/03/2019	25 688 402,00	48 021 958,00	10 530 601,00
30/06/2019	24 987 786,00	48 722 574,00	11 231 217,00
30/09/2019	24 137 439,00	49 572 920,00	12 081 564,00
30/12/2019	22 339 358,00	51 371 002,00	13 879 646,00

O quadro anterior permite concluir que o município tem vindo a aumentar a margem disponível por utilizar, apresentando no final do ano, segundo os dados provisórios disponibilizados pela DGAL, na Ficha do Município do 4º trimestre, o montante de 13 879 646,00 €, como consequência da redução da dívida total.

4. TRANSFERÊNCIAS PARA A EMPRESA LOCAL

Durante o ano de 2019, o município, no âmbito do contrato-programa assinado com a empresa LAGOS-EM-FORMA, Gestão Desportiva, E.M., S.A., transferiu para esta empresa verbas previstas no orçamento, de forma a dar cumprimento às atribuições que estão definidas nos respetivos estatutos.

Durante o ano de 2019 foi **transferido o montante de 110 607,12 €** referente ao subsídio à exploração, ao abrigo do Contrato-Programa celebrado em 26/12/2007, deliberação 21/11/2007 e atualizado em 2016, conforme deliberação de 02/03/2016.

Quadro 48

LAGOS-EM-FORMA, Gestão Desportiva, E.M., S.A.	
	Montante
Transferência mensal referente ao subsídio à exploração	110 607,12
TOTAL	110 607,12

5. ANÁLISE FINANCEIRA E PATRIMONIAL

O presente capítulo é complementado pelas notas explicativas ao balanço e demonstração dos resultados as quais incluem a indicação e justificação das disposições do POCAL, que em casos excecionais, devidamente fundamentados e sem prejuízo do legalmente estabelecido, tenham sido derogadas e dos respetivos efeitos no balanço e demonstração de resultados, tendo em vista a necessidade destes darem uma imagem verdadeira e apropriada do ativo, do passivo e dos respetivos resultados da autarquia.

Assim, de acordo com as demonstrações financeiras apresentadas para o período em análise, o Resultado Líquido do Exercício apresentou-se positivo, no montante de 4 567 395,08 €, valor que se encontra evidenciado tanto no Balanço como na Demonstração de Resultados.

Relativamente às demonstrações financeiras, nomeadamente o Balanço, de acordo com a deliberação da liquidação da Futurlagos – Empresa local para o desenvolvimento, EM, SA – Em Liquidação e após conclusão do processo de liquidação da Empresa, foram transmitidos Ativos e Passivos para o Município de Lagos, conforme consta no Relatório e Contas Finais do Liquidatário reportadas a 30 de abril de 2019.

5.1 Análise do Balanço

O Balanço é um instrumento contabilístico que reflete a situação económico-financeira do município, apresentando dados sobre o património em 31 de dezembro, dando a conhecer o Ativo, constituído pelos bens e direitos do município, o Passivo que reflete as obrigações e os deveres perante terceiros, incluindo os acréscimos e diferimentos e as provisões e os Fundos Próprios.

Tendo por base a informação constante do Balanço de 2019 e o seu comparativo com 2018, apresentamos no quadro abaixo a estrutura patrimonial da Autarquia bem como a sua evolução:

Quadro 49

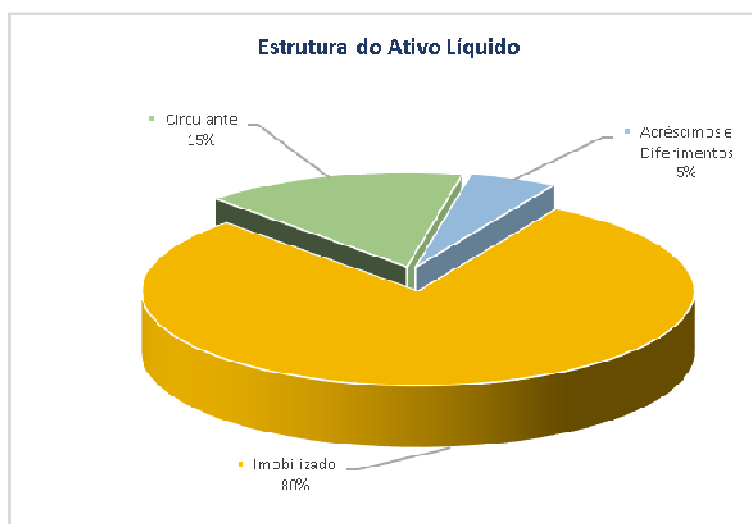
Balço Sintético				
Descrição	2018	2019	Variação	
Ativo Líquido				
Imobilizado				
Bens Domínio Publico	72 178 934,56	72 257 638,46	78 703,90	0,11%
Imobilizado Incorpóreo	1 113 203,47	1 016 790,02	-96 413,45	-8,66%
Imobilizado Corpóreo	146 356 104,11	144 536 771,46	-1 819 332,65	-1,24%
Investimentos Financeiros	11 649 696,09	10 728 695,51	-921 000,58	-7,91%
Sub-Total	231 297 938,23	228 539 895,45	-2 758 042,78	-1,19%
Circulante				
Existências	380 972,82	290 514,54	-90 458,28	-23,74%
Dívidas de Terceiros - Curto Prazo	5 793 186,34	8 206 813,42	2 413 627,08	41,66%
Depósitos em Instituições Financeiras e Caixa	27 415 430,58	35 802 182,40	8 386 751,82	30,59%
Sub-Total	33 589 589,74	44 299 510,36	10 709 920,62	31,88%
Acréscimos e Diferimentos				
Acréscimo de Proveitos	18 149 335,21	14 631 856,90	-3 517 478,31	-19,38%
Custos Diferidos	132 660,63	119 959,43	-12 701,20	-9,57%
Sub-Total	18 281 995,84	14 751 816,33	-3 530 179,51	-19,31%
Total Ativo	283 169 523,81	287 591 222,14	4 421 698,33	1,56%
Fundos Próprios e Passivo				
Fundos Próprios				
Património	137 846 615,81	138 441 811,85	595 196,04	0,43%
Ajustamento de partes de capital em empresas	-2 364 281,70	0,00	2 364 281,70	-100,00%
Reservas	13 669 416,38	14 407 611,74	738 195,36	5,40%
Resultados Transitados	66 139 696,58	80 522 280,18	14 382 583,60	21,75%
Resultado Líquido do Exercício	14 452 907,19	4 567 395,08	-9 885 512,11	-68,40%
Sub-Total	229 744 354,26	237 939 098,85	8 194 744,59	3,57%
Passivo				
Provisões para riscos e encargos	364 064,24	420 559,74	56 495,50	15,52%
Dívidas a Terceiros - Médio e Longo Prazo	23 365 309,72	19 713 919,58	-3 651 390,14	-15,63%
Dívidas a Terceiros - Curto Prazo	3 849 236,54	2 927 063,84	-922 172,70	-23,96%
Sub-Total	27 578 610,50	23 061 543,16	-4 517 067,34	-16,38%
Acréscimos e Diferimentos				
Acréscimo de Custos	5 776 802,48	3 890 382,37	-1 886 420,11	-32,66%
Proveitos Diferidos	20 069 756,57	22 700 197,76	2 630 441,19	13,11%
Sub-Total	25 846 559,05	26 590 580,13	744 021,08	2,88%
Total Passivo	53 425 169,55	49 652 123,29	-3 773 046,26	-7,06%
Total Fundos Próprios+Passivo	283 169 523,81	287 591 222,14	4 421 698,33	1,56%

Ativo Líquido

O Ativo Líquido correspondeu em 2019 a 287 591 222,14 €, o que significa um acréscimo de cerca de 2% face à gerência de 2018, mais 4 421 698,33 €. Este aumento ficou a dever-se sobretudo ao Ativo Circulante, nomeadamente o aumento das dívidas de terceiros-curto prazo e depósitos em instituições financeiras e caixa (mais 10 800 378,90 €) que teve capacidade para compensar a redução nas restantes rubricas do ativo.

O ativo municipal é constituído pelo imobilizado (80%), pelo ativo circulante (15%) e pelos acréscimos e diferimentos (5%), conforme é apresentada no gráfico seguinte:

Gráfico 12

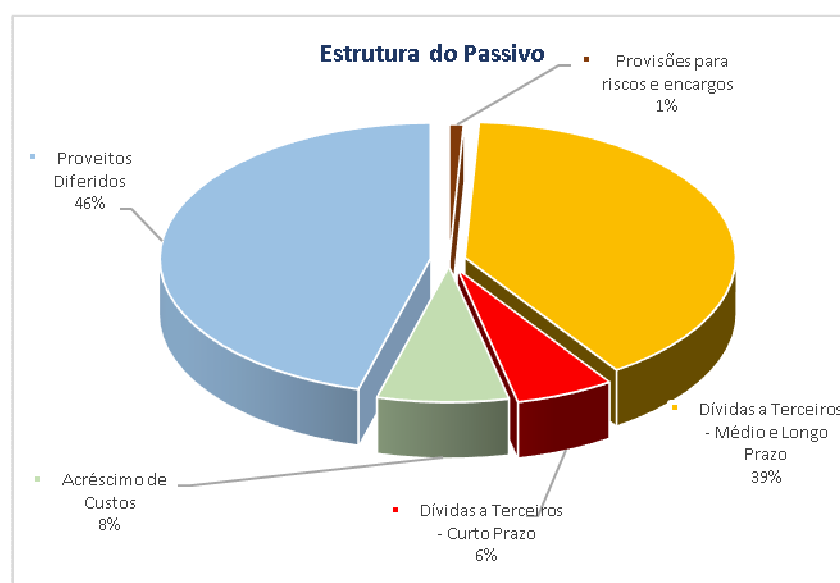


Passivo

O total do Passivo regista o montante de 49 652 123,29 € o que significa um decréscimo de 3 773 046,26 € face ao exercício de 2018, que correspondeu a menos 7% justificado sobretudo pela redução da dívida de médio e longo prazo, nomeadamente no que se refere à dívida a instituições de crédito e a fornecedores médio e longo prazo e nos acréscimos de custos.

A estrutura do Passivo em 2019 é apresentada no gráfico seguinte:

Gráfico 13



Fundos Próprios

Os Fundos Próprios cifraram-se em 237 939 098,85 € e aumentaram 8 194 744,59 € relativamente ao exercício anterior, que correspondeu a um acréscimo de cerca de 4%. Esta rubrica é constituída maioritariamente pelo património e resultados transitados.

O total alcançado pelos Fundos Próprios resultou dos valores provenientes do património, com 138 441 811,85 €, de reservas com 14 407 611,74 € e dos resultados transitados, com 80 522 280,18 €. Estas rubricas somadas ao Resultado Líquido do Exercício, no montante positivo de 4 567 395,08 €, resultam nos Fundos Próprios.

5.2 Análise da Demonstração de Resultados

A demonstração de Resultados ilustra o desempenho do ano de 2019.

Neste ponto é feita uma análise das diversas componentes deste instrumento financeiro, servindo como complemento às notas explicativas do Balanço e Demonstração de Resultados mais à frente apresentados.

Quadro 50

Demonstração de Resultados			
Descrição	2018	2019	Var. %
Custos e Perdas			
Custo de mercadorias vendidas e matérias consumidas	3 442 327,26	3 791 857,78	10,15%
Fornecimento e serviços externos	15 303 271,02	15 669 313,85	2,39%
Custos com pessoal	12 959 339,48	14 144 786,41	9,15%
Transf. e subsídios correntes concedidos e prest. sociais	2 706 802,93	3 049 774,62	12,67%
Amortizações e provisões do exercício	6 287 390,25	4 707 413,98	-25,13%
Outros Custos e perdas operacionais	701 220,29	974 951,94	39,04%
Custos operacionais	41 400 351,23	42 338 098,58	2,27%
Custos e perdas financeiras	106 032,90	79 242,53	-25,27%
Custos e perdas extraordinárias	4 036 356,60	9 878 586,28	144,74%
Total	45 542 740,73	52 295 927,39	14,83%
Proveitos e Ganhos			
Venda e prestação de serviços	9 977 464,82	10 282 001,36	3,05%
Impostos e Taxas	35 145 641,06	35 778 698,32	1,80%
Transferências e subsídios obtidos	6 453 313,99	6 653 539,24	3,10%
Outros proveitos e ganhos operacionais	921 078,05	44 719,71	-95,14%
Proveitos e ganhos operacionais	52 497 497,92	52 758 958,63	0,50%
Proveitos e ganhos financeiros	876 333,75	860 475,38	-1,81%
Proveitos e ganhos extraordinários	6 621 816,25	3 243 888,46	-51,01%
Total	59 995 647,92	56 863 322,47	-5,22%

Custos

No que respeita ao exercício de 2019, os Custos e Perdas importaram em 52 295 927,39 €, registando um aumento de cerca de 15% face a 2018. Este acréscimo foi observado em todas as componentes dos Custos e Perdas à exceção das Amortizações e Provisões do exercício que diminuiram cerca de 25%.

Os Custos Operacionais, ou seja, todos os encargos que a Câmara deve suportar para assegurar o exercício da sua atividade, registaram, em 2019, o montante de 42 338 098,58 €, o que comparativamente com o período homólogo de 2018, representa um aumento de cerca de 2% e representaram cerca de 81% do total de Custos e Perdas.

Da análise detalhada a cada rubrica salienta-se que os Custos com Pessoal foi a que maior peso teve, em termos absolutos, para o aumento verificado comparativamente com 2018. Este aumento está relacionado com a reposição das valorizações e acréscimos remuneratórios dos trabalhadores e com o recrutamento de pessoal para novos postos de trabalho nas diversas Unidades Orgânicas.

Os Custos e Perdas Financeiras, no montante de 79 242,53 €, registam todos os custos inerentes à utilização de capitais alheios na atividade da Câmara e reduziram cerca de 25% em relação ao exercício anterior. Este decréscimo resulta, principalmente, da diminuição de juros suportados com os empréstimos bancários, uma vez que durante 2019, foram amortizados na totalidade alguns empréstimos.

Os Custos e Perdas Extraordinários (transferências de capital concedidas que, em conformidade com as disposições do POCAL são consideradas como “custos e perdas extraordinárias”, perdas em existências e imobilizações, correções relativas a exercícios anteriores e outros custos e perdas extraordinárias), no montante de 9 878 586,28 € registaram um aumento significativo de cerca de 145% face ao ano de 2018, conforme quadro apresentado no ponto 8.2.32 das Notas Explicativas ao Balanço e Demonstração de Resultados.

Proveitos

Os Proveitos e Ganhos apresentam um montante inferior ao registado no ano anterior, com um total de 56 863 322,47 €, que representa um decréscimo de cerca de 5%.

Os Proveitos Operacionais, os quais resultam da atividade corrente da autarquia, registaram um montante de 52 758 958,63 € representando cerca de 92% do total dos Proveitos e Ganhos e aumentaram cerca de 1% relativamente ao exercício anterior.

Os Proveitos e Ganhos Financeiros são proveitos obtidos, com as aplicações financeiras ou com os investimentos financeiros, tais como juros obtidos, ganhos em entidades participadas e rendimento de imóveis, com 860 475,38 € diminuíram cerca de 2% face ao exercício de 2018.

Quanto aos Proveitos e Ganhos Extraordinários registam todos os proveitos de carácter extraordinário relativamente à atividade normal da Câmara Municipal, tais como, ganhos em existências, ganhos em imobilizações, benefícios de penalidades contratuais, reduções de amortizações e de provisões, correções relativas a exercícios anteriores e outros proveitos e ganhos extraordinários.

Os Proveitos e Ganhos Extraordinários apresentam um montante de 3 243 888,46 € e diminuíram cerca de 51% em relação a 2018.

5.3 Resultados

O Resultado Líquido é um resultado de natureza financeira que traduz a performance económico-financeira de uma determinada entidade. O cálculo do Resultado Líquido do Exercício é o resultado dos custos e dos proveitos (operacionais, financeiros e extraordinários).

No final do ano de 2019, o Resultado Líquido do Exercício apresentou-se positivo, no montante de 4 567 395,08 €, conforme evidenciado no quadro seguinte:

Quadro 51

Resultados		
	2018	2019
Resultados Operacionais	11 097 146,69	10 420 860,05
Resultados Financeiros	770 300,85	781 232,85
Resultados Correntes	11 867 447,54	11 202 092,90
Resultado Líquido do Exercício	14 452 907,19	4 567 395,08

O Resultado Operacional, com cerca de 10 420 860,05 €, é gerado pela atividade principal da autarquia, sendo apurado pela diferença entre os Proveitos Operacionais e os Custos Operacionais. Registou-se no exercício em análise um decréscimo de cerca de 6% face ao período homólogo do ano anterior.

Os Resultados Financeiros evidenciam as decisões financeiras, fundamentalmente no que respeita ao financiamento das necessidades. Este resultado é apurado pela diferença entre Custos e Perdas Financeiros e Proveitos e Ganhos da mesma natureza e registaram um montante de 781 232,85 €, mais 1% que em 2018.

5.4 Indicadores Patrimoniais

Para que se possa realizar uma análise da situação financeira recorre-se a um conjunto de instrumentos analíticos (indicadores/rácios) os quais se revestem de extrema importância para a gestão. Assim, apresentam-se de seguida alguns indicadores de gestão municipal os quais têm por base o Balanço e a Demonstração dos Resultados.

Quadro 52

Rácios Patrimoniais		2017	2018	2019
Designação	Rácio			
Liquidez Geral	Ativo Circulante / Passivo de Curto Prazo	9,19	13,48	20,17
Liquidez Imediata	Disponibilidades / Passivo de Curto Prazo	4,34	7,12	12,23
Solvabilidade	Fundos Próprios / Passivo	3,97	4,30	4,79
Autonomia Financeira	Fundos Próprios / Ativo Líquido Total	0,80	0,81	0,83

Liquidez

Os rácios de liquidez indicam a capacidade que a autarquia tem de fazer face às suas responsabilidades de curto prazo. Estes rácios têm apresentado uma tendência crescente.

✓ Liquidez Geral

A **Liquidez Geral** permite medir a capacidade de o município cumprir os seus compromissos de curto prazo à medida que estes se vão vencendo.

Este rácio é dado pelo quociente entre o ativo circulante, ou seja, aquilo que a autarquia transformou em dinheiro no prazo de um ano e o passivo de curto prazo, ou seja aquilo que a autarquia teve de pagar nesse período. Este rácio revela a liquidez da autarquia no último ano.

✓ Liquidez Imediata

A **Liquidez Imediata** cinge-se apenas às disponibilidades e aplicações financeiras de curto prazo e permite avaliar o grau de cobertura do passivo de curto prazo (obrigações a pagar no prazo de um ano) por disponibilidades.

Este rácio mostra se a autarquia, somente com as suas disponibilidades é capaz de honrar as suas obrigações de curto prazo. Constata-se assim que, mais uma vez, em 2019 conseguiu, com as suas disponibilidades, cobrir todas as obrigações de curto prazo.

Solvabilidade

Este rácio indica a capacidade da autarquia, de com os seus recursos próprios, enfrentar o futuro, solvendo os seus compromissos a curto, médio e longo prazo, isto é, a capacidade de

pagar as dívidas. Traduz a posição de independência da autarquia em relação a terceiros e é dado pela relação entre fundos próprios e o passivo total. Pela análise dos valores, verificamos que o município tem aumentado, nos últimos anos, a sua capacidade para honrar todos os compromissos.

Autonomia Financeira

A **Autonomia Financeira** caracteriza a situação financeira da autarquia em 31 de dezembro. Analisa a parcela de ativos que é financiada por capital próprio, ou seja, mede a capacidade da autarquia financiar o ativo através dos capitais próprios sem ter de recorrer a empréstimos. Quanto mais elevado for este rácio, maior é a autonomia financeira.

6. Proposta para aplicação do Resultado Líquido do Exercício

Para cumprimento das condições exigidas no ponto 2.7.3 do POCAL, aprovado pelo Decreto-Lei n.º 54-A/99, de 22 de fevereiro na atual redação e, face ao resultado líquido positivo de 4 567 395,08 €, apurado no exercício de 2019, propõe-se a constituição de Reserva Legal obrigatória, aplicando o restante Resultado Líquido do Exercício em Resultados Transitados, dado que o valor contabilístico da Conta 51 "Património" é superior a 20% do Ativo Líquido:

- Reservas Legais (Conta 571) – 228 369,75 € (5% do Resultado Líquido do Exercício);
- Resultados Transitados (Conta 59) – 4 339 025,33 €

7. Factos relevantes ocorridos após o termo do exercício

Foi declarado o Estado de Emergência em 18 de março de 2020, em consequência do surto do Covid-19, classificado como Pandemia pela Organização Mundial da Saúde em 11 de março de 2020.

Trata-se de um acontecimento grave que poderá ter implicações orçamentais na receita e despesa, contudo apesar da incerteza, não está colocada em causa a continuidade do exercício normal da atividade municipal.

8. DEMONSTRAÇÕES FINANCEIRAS

BALANÇO

DEMONSTRAÇÃO DE RESULTADOS

NOTAS EXPLICATIVAS AO BALANÇO E DEMONSTRAÇÃO DE RESULTADOS

Município de Lagos

BALANÇO

Código das Contas POCAL	ATIVO	Exercícios			
		2019			2018
		AB	AP	AL	AL
	Imobilizado				
	Bens de domínio público				
451	Terrenos e recursos naturais	10 971 554,43	454,66	10 971 099,77	10 827 776,00
452	Edifícios				
453	Outras construções e infra-estruturas	114 171 100,05	55 821 405,30	58 349 694,75	58 500 585,08
455	Bens do património histórico, artístico e cultural	1 483 485,90	145 078,49	1 338 407,41	1 118 800,63
459	Outros bens de domínio público	32 688,60	6 129,07	26 559,53	26 968,13
445	Imobilizações em curso	1 547 345,15	0,00	1 547 345,15	1 680 272,87
446	público	24 531,85	0,00	24 531,85	24 531,85
		128 230 705,98	55 973 067,52	72 257 638,46	72 178 934,56
	Imobilizações incorpóreas				
431	Despesas de instalação	14 875,00	14 875,00	0,00	0,00
432	Despesas de investigação e desenvolvimento	907 960,55	225 186,73	682 773,82	678 489,28
433	Propriedade industrial e outros direitos	25 000,00	0,00	25 000,00	25 000,00
443	Imobilizações em curso	309 016,20	0,00	309 016,20	409 714,19
449	incorpóreas				
		1 256 851,75	240 061,73	1 016 790,02	1 113 203,47
	Imobilizações Corpóreas				
421	Terrenos e recursos naturais	43 894 100,97	0,00	43 894 100,97	44 064 103,69
422	Edifícios e outras construções	108 486 341,95	19 295 079,08	89 191 262,87	90 742 711,09
423	Equipamento básico	11 808 548,25	9 125 170,82	2 683 377,43	2 797 802,80
424	Equipamento de transporte	3 859 507,55	3 202 244,90	657 262,65	449 421,65
425	Ferramentas e utensílios	447 001,42	402 958,09	44 043,33	25 256,21
426	Equipamento administrativo	6 713 674,94	6 114 297,44	599 377,50	571 504,09
427	Taras e vasilhame	0,00	0,00		
429	Outras imobilizações corpóreas	6 021 713,03	644 765,82	5 376 947,21	5 193 980,54
442	Imobilizações em curso	2 090 399,50	0,00	2 090 399,50	2 511 324,04
448	corpóreas				
		183 321 287,61	38 784 516,15	144 536 771,46	146 356 104,11
	Investimentos Financeiros				
411	Partes de capital	1 590 440,00	0,00	1 590 440,00	4 072 282,00
412	Obrigações e títulos de participação	1 046 812,50	0,00	1 046 812,50	1 046 812,50
414	Investimentos em imóveis	8 497 496,48	406 053,47	8 091 443,01	6 530 601,59
415	Outras aplicações financeiras				
441	Imobilizações em curso				
447	financeiros				
		11 134 748,98	406 053,47	10 728 695,51	11 649 696,09
	Circulante				
	Existências				
36	Matérias-primas, subsidiárias e de consumo	79 619,88		79 619,88	180 285,45
35	Produtos e trabalhos em curso				
34	Subprodutos, desperdícios, resíduos e refugos				
33	Produto acabados e intermédios				
32	Mercadorias	210 894,66		210 894,66	200 687,37
37	Adiantamentos por conta de compras				
		290 514,54	0,00	290 514,54	380 972,82
	Dívidas de terceiros - Médio e longo prazo				
	Dívidas de terceiros - Curto prazo				
28	Empréstimos concedidos	164,92		164,92	164,92
211	Clientes, c/c	381 600,79		381 600,79	360 964,14
212	Contribuintes, c/c	216 978,80		216 978,80	202 278,08

Município de Lagos

BALANÇO

Código das Contas POCAL	ATIVO	Exercícios			
		2019			2018
		AB	AP	AL	AL
213	Utentes, c/c	451 773,13		451 773,13	460 865,19
218	duvidosa	537 201,42	514 453,94	22 747,48	98 909,39
251	Devedores pela execução do orçamento	0,00			
229	Adiantamentos a fornecedores	0,00			
2619	Adiantamentos a fornecedores de imobilizado	0,00			
24	Estado e outros entes públicos	445 434,88		445 434,88	367 713,07
264	Administração autárquica	0,00			
262 + 263 + 267 + 268	Outros devedores	6 688 113,42		6 688 113,42	4 302 291,55
217	Clientes e utentes c/ cauções				
		8 721 267,36	514 453,94	8 206 813,42	5 793 186,34
	Titulos negociáveis				
151	Ações				
152	Obrigações e títulos de participação				
153	Títulos de dívida pública				
159	Outros títulos				
18	Outras aplicações de tesouraria				
		0,00		0,00	0,00
	Depósitos em instituições financeiras e caixa				
12	Depósitos em instituições financeiras	35 771 762,03		35 771 762,03	27 386 320,68
11	Caixa	30 420,37		30 420,37	29 109,90
		35 802 182,40		35 802 182,40	27 415 430,58
	Acréscimos e diferimentos				
271	Acréscimos de proveitos	14 631 856,90		14 631 856,90	18 149 335,21
272	Custos diferidos	119 959,43		119 959,43	132 660,63
		14 751 816,33		14 751 816,33	18 281 995,84
	Total de Amortizações		95 403 698,87		
	Total de Provisões		514 453,94		
	Total do Ativo	383 509 374,95	95 918 152,81	287 591 222,14	283 169 523,81

Município de Lagos

BALANÇO

Código das Contas POCAL	FUNDOS PRÓPRIOS E PASSIVO	Exercícios	
		2019	2018
	Fundos próprios		
51	Património	138 441 811,85	137 846 615,81
55	Ajustamento de partes de capital em empresas	0,00	-2 364 281,70
56	Reservas de reavaliação		
	Reservas		
571	Reservas legais	4 707 122,50	3 984 477,14
572	Reservas estatutárias		
573	Reservas contratuais		
574	Reservas livres		
575	Subsídios		
576	Doações	577 129,24	561 579,24
577	Reservas decorrentes de transferência de activos	3 207 910,00	3 207 910,00
579	Outras	5 915 450,00	5 915 450,00
59	Resultado transitados	80 522 280,18	66 139 696,58
88	Resultado líquido do exercício	4 567 395,08	14 452 907,19
		237 939 098,85	229 744 354,26
	Passivo		
292	Provisões para riscos e encargos	420 559,74	364 064,24
		420 559,74	364 064,24
	Dívidas a terceiros - Médio e longo prazo		
2312	Dívidas a instituições de crédito	4 930 021,32	6 044 576,70
2613+224+			
268	Fornecedores Leasing, Fornecedores C/C de M/L Prazos	14 783 898,26	17 320 733,02
		19 713 919,58	23 365 309,72
	Dívidas a terceiros - Curto prazo		
2311	Empréstimos de curto prazo	1 114 971,74	1 157 280,22
269	Adiantamentos por conta de vendas		
221	Fornecedores, c/c	7 283,06	822 019,55
228	Fornecedores - Facturas em recepção e conferência		
252	Credores pela execução do orçamento		
217	Clientes e utentes c/ cauções	26 855,25	27 355,25
219	Adiantamentos de clientes, contribuintes e utentes	45 471,50	
2611	Fornecedores de imobilizado, c/c	3 075,00	5 002,78
24	Estado e outros entes públicos	164 878,27	153 838,89
264	Administração autárquica		
262 + 263 +			
267 + 268	Outros credores	1 564 529,02	1 683 739,85
223	Fornecedores por vendas a dinheiro		
222	Fornecedores Factoring		
2614	Fornecedores Factoring		
213	Utentes, c/c - Reembolsos e Restituições		
		2 927 063,84	3 849 236,54
	Acréscimos e diferimentos		
273	Acréscimos de custos	3 890 382,37	5 776 802,48
274	Proveitos diferidos	22 700 197,76	20 069 756,57
		26 590 580,13	25 846 559,05
	Total dos Fundos Próprios e do Passivo	287 591 222,14	283 169 523,81

ORGÃO EXECUTIVO

Em... 03 de Junho de 2020



ORGÃO DELIBERATIVO

Em... 29 de Junho de 2020



~~Handwritten signature~~

7-10 Jun. 1970

Shuttle

Luis G. ROSO

Handwritten signature

Handwritten signature


Município de Lagos
DEMONSTRAÇÃO DE RESULTADOS

Código das Contas POCAL	Custos e Perdas	Exercícios			
		2019		2018	
61	Custos das mercadorias vendidas e das matérias consumidas:				
612	Mercadorias	3 120 936,42		2 873 391,95	
616	Matérias	670 921,36	3 791 857,78	568 935,31	3 442 327,26
62	Fornecimentos e serviços externos	15 669 313,85		15 303 271,02	
	Custos com o pessoal:				
641+642	Remunerações	10 954 135,74		10 030 655,94	
643 a 648	Encargos sociais	3 190 650,67	29 814 100,26	2 928 683,54	28 262 610,50
63	Transf. e subsídios correntes concedidos e prestações sociais	3 049 774,62	3 049 774,62	2 706 802,93	2 706 802,93
66	Amortizações do exercício	4 446 157,17		6 140 067,48	
67	Provisões do exercício	261 256,81	4 707 413,98	147 322,77	6 287 390,25
65	Outros custos e perdas operacionais	974 951,94	974 951,94	701 220,29	701 220,29
	(A)		42 338 098,58		41 400 351,23
68	Custos e perdas financeiras	79 242,53	79 242,53	106 032,90	106 032,90
	(C)		42 417 341,11		41 506 384,13
69	Custos e perdas extraordinárias	9 878 586,28	9 878 586,28	4 036 356,60	4 036 356,60
	(E)		52 295 927,39		45 542 740,73
88	Resultado líquido do exercício		4 567 395,08		14 452 907,19
			56 863 322,47		59 995 647,92
	Proveitos e Ganhos				
	Vendas e prestações de serviços:				
7111	Vendas de mercadorias	4 155 487,04		3 839 634,64	
7112+7113	Vendas de produtos	3 523,14		651,72	
712	Prestações de serviços	6 138 360,68		6 146 264,44	
715	Anulações	-533,30		-9,57	
718	Reembolsos e Restituições	-14 836,20	10 282 001,36	-9 076,41	9 977 464,82
72	Impostos e taxas	35 778 698,32		35 145 641,06	
	Variação da produção				
75	Trabalhos para a própria entidade				
73	Proveitos suplementares				
74	Transferências e subsídios obtidos	6 653 539,24		6 453 313,99	
76	Outros proveitos e ganhos operacionais	44 719,71	42 476 957,27	921 078,05	42 520 033,10
	(B)		52 758 958,63		52 497 497,92
78	Proveitos e ganhos financeiros	860 475,38	860 475,38	876 333,75	876 333,75
	(D)		53 619 434,01		53 373 831,67
79	Proveitos e ganhos extraordinários	3 243 888,46	3 243 888,46	6 621 816,25	6 621 816,25
	(F)		56 863 322,47		59 995 647,92

Resumo:		
Resultados Operacionais: (B) - (A)	10 420 860,05	11 097 146,69
Resultados Financeiros: (D-B) - (C-A)	781 232,85	770 300,85
Resultados Correntes: (D) - (C)	11 202 092,90	11 867 447,54
Resultado Líquido do Exercício: (F) - (E)	4 567 395,08	14 452 907,19


ORGÃO EXECUTIVO

Em...03...de Junho...de 2020...



ORGÃO DELIBERATIVO

Em...03...de Junho...de 2020...



Sine die



[Handwritten signature]

7-7-2014

Sheet

Luis Carrasco

[Handwritten signature]

SOO.

[Faint handwritten signature]

8. Notas Explicativas ao Balanço e à Demonstração de Resultados

8.2.1 – Derrogação do POCAL

As Demonstrações financeiras do exercício foram preparadas, em todos os seus aspetos materiais, em conformidade com as disposições do Plano Oficial de Contabilidade das Autarquias Locais (POCAL), aprovado pelo Decreto-Lei n.º 54-A/99 de 22 de fevereiro.

Cumprindo o estipulado nos termos do ponto 2.8.3.1 do POCAL a Contabilidade de Custos está implementada.

Quanto ao imobilizado e de acordo com o plano de ação remetido ao Tribunal de Contas, o Município de Lagos continua a regularizar / atualizar alguns bens móveis.

8.2.2 – Comparabilidade

O Balanço e Demonstração de Resultados que se apresentam espelham o exercício económico de 01-01-2019 a 31-12-2019.

8.2.3 – Critérios valorimétricos e contabilísticos

8.2.3.1 – Bens de Domínio Público, Imobilizações Corpóreas e Incorpóreas

O Imobilizado foi valorizado e contabilizado, de acordo com o definido no POCAL - Plano Oficial de Contabilidade das Autarquias Locais, regra geral pelo custo histórico, ou seja, aquele que decorre do valor de aquisição ou produção. Este valor é suportado pelo documento comprovativo da aquisição, nomeadamente, faturas, contratos, autos de medição, escritura de compra e venda, etc.

Os Bens de Domínio Público foram valorizados pelo valor de aquisição ou de produção, discriminado em escritura, pelo valor patrimonial constante na inscrição matricial, ou por deliberação Camarária sob proposta da comissão constituída para o efeito.

As Imobilizações Incorpóreas foram valorizadas pelo custo de aquisição.

As Imobilizações Corpóreas:

- Terrenos e Recursos Naturais - foram valorizados pelo custo de aquisição, tendo por base os valores de escritura ou os valores atribuídos por deliberação Camarária ou ainda pelo valor patrimonial constante na inscrição matricial.
- Edifícios e Outras Construções - foram valorizados pelo valor de aquisição ou produção discriminados na escritura ou pelo resultado da conta final da empreitada ou ainda pelo valor patrimonial constante na inscrição matricial.
- Restante Imobilizado Corpóreo - foi valorizado pelo custo de aquisição.

8.2.3.2 – Investimentos Financeiros

Correspondem a partes de capital e títulos de participação e estão registados ao custo de aquisição ou produção líquidos de amortizações.

8.2.3.3 – Imobilizações em Curso

Estão registados ao custo de aquisição ou produção durante a sua fase de construção.

8.2.3.4 – Amortizações

As Amortizações do exercício foram calculadas segundo o método das quotas constantes, com base nas taxas máximas de amortização conforme previsto na Portaria nº 671/2000, 17 de abril (CIBE – Cadastro e inventário dos bens do Estado).

Os terrenos sujeitos a amortização são imóveis urbanos, com finalidade operativa, sujeitos a uma taxa de amortização de 1,25%.

As grandes reparações em bens imóveis não implicam o aumento da vida útil, uma vez que não se considera que as obras realizadas sejam estruturais. Assim e nestes casos, a taxa de amortização é ajustada ao restante tempo da vida útil do bem.

8.2.3.5 – Existências

As existências são valorizadas ao custo de aquisição ou ao custo de produção.

O método de custeio das saídas de armazém adotado foi o do custo médio ponderado.

O método de inventário utilizado foi o inventário permanente.

8.2.3.6 – Acréscimos e Diferimentos

Os custos e os proveitos são reconhecidos contabilisticamente à medida que são gerados, independentemente do momento em que são pagos ou recebidos, de acordo com o princípio contabilístico da especialização.

8.2.3.7 – Dívidas de Terceiros e a Terceiros

As dívidas de e a terceiros são expressas pelas importâncias constantes dos documentos que as titulam.

Especificamente e relativamente ao plano de amortização referente ao contrato de cedência do terreno da Escola Tecnópolis, celebrado em 2013 com Celestino Vermelho Rodrigues no valor de 1.441.349,89 €, em 31-12-2019 o saldo em dívida é de 0,00 €, conforme se indica no quadro seguinte:

Fornecedor	Valor do Plano	2018		2019	
		Amortizações	Dívida	Amortizações	Dívida
Celestino Vermelho Rodrigues	4 733 560,86	711 316,83	730 033,06	730 033,06	0,00
Total	4 733 560,86	711 316,83	730 033,06	730 033,06	0,00

Relativamente ao endividamento de curto prazo e médio e longo prazo, espelhado nas nossas demonstrações financeiras, o mesmo encontra-se detalhado conforme o quadro seguinte:

Código Contas	Designação	Curto prazo	Médio Longo Prazo					Total
		2020	2021	2022	2023	Anos seguintes	Subtotal	
217	Clientes e utentes c/ cauições	26 855,25						26 855,25
219	Adiantamentos de clientes	45 471,50						45 471,50
221/224	Outros	7 283,06						7 283,06
24	Estado e Outros entes Públicos	164 878,27						164 878,27
2611	Fornecedores Imobilizado	3 075,00						3 075,00
268	Neofutur, SA	997 260,28	997 260,28	997 260,28	997 260,28	3 989 041,01	6 980 821,85	7 978 082,13
268	EI, SA	495 553,78	547 312,82	552 189,16	555 483,20	6 148 091,23	7 803 076,41	8 298 630,19
268	FAM - Fundo de apoio Municipal	58 156,25						58 156,25
	Outros	13 558,71						13 558,71
2312	Empréstimos	1 114 971,74	1 115 177,99	678 653,86	597 819,64	2 538 369,83	4 930 021,32	6 044 993,06
Totais		2 927 063,84	2 659 751,09	2 228 103,30	2 150 563,12	12 675 502,07	19 713 919,58	22 640 983,42

8.2.3.8 – Disponibilidades

As disponibilidades de caixa e depósitos em instituições financeiras são expressas pelos montantes dos meios de pagamento e dos saldos de todas as contas de depósito, respetivamente.

Os pagamentos são registados na data da emissão do meio de pagamento.

8.2.3.9 – Fundo Patrimonial

O saldo da conta Património encontra-se decomposto pelo património inicial decorrentes dos valores inscritos no Balanço Inicial e pelas alterações subsequentes, nomeadamente o reconhecimento dos saldos iniciais de imobilizações e amortizações acumuladas.

8.2.4 – Cotações utilizadas na conversão em moeda portuguesa de transações em moeda estrangeira

A Câmara Municipal de Lagos não efetuou transações em moeda estrangeira, nem apresenta saldos em 31 de dezembro de 2019 em moeda estrangeira em que tenha sido efetuada a conversão e atualização cambial.

8.2.5 – Resultado Líquido

O Resultado Líquido encontra-se afetado pela situação descrita em 8.2.1 – Derrogação do POCAL.

8.2.6 – Despesas de Instalação, Investigação e Desenvolvimento

Durante o ano de 2019 apenas se registou uma “Aquisição de uma prestação de serviços para a realização de um estudo de cobertura das redes de comunicação no concelho de Lagos” no valor de 4.674,00 €, na conta << 432 - Despesas de Investigação e desenvolvimento >>.

8.2.7 – Movimentos do Imobilizado Bruto e Amortizações

(Anexos 1 e 2)

8.2.13 – Bens Utilizados em Regime de Locação Financeira

Não aplicável.

8.2.16 – Identificação das Entidades Participadas

Designação	Sede	Capital	Participação		Resultado Líquido	Tipo
			Valor	%		
Lagos-Em-Forma - Gestão Desportiva, EM,SA	Complexo Desportivo Municipal 8600-324 Lagos	250 000,00	250 000,00	100%	212 050,33	Capital Social
Águas do Algarve, S.A.	Rua do Repouso n° 10 8000-302 Faro	29 230 875,00	1 013 630,00	3,40%	1 200 838,00	Ações
Algar, S.A.	Rua Cândido Guerreiro n° 43 3° Frt 8000-302 Faro	7 500 000,00	253 310,00	3,38%	-2 113 630,78	Ações
EL - Estacionamentos de Lagos, SA	Rua Tenente Espanca, 20 1050-223 Lisboa	50 000,00	24 500,00	49,00%	501 986,82	Participação
Neofutur - Promoção e Conservação de Imóveis, SA	Rua Tenente Espanca, 20 1050-223 Lisboa	100 000,00	49 000,00	49,00%	462 366,44	Participação
FAM - Fundo de Apoio Municipal	Rua Tenente Espanca, 20 1050-223 Lisboa	417 857 175,00	1 046 812,50	0,25%	5 378 171,80	Participação

Com a conclusão da liquidação da Futurlagos, foram incorporados os ativos dessa entidade na contabilidade da autarquia, sendo que os mesmos foram previamente convertidos e revalorizados, para os critérios valorimétricos do POCAL.

		Ativo Bruto	Amortizações Acumuladas	Ativo Líquido
Ativos e passivos incorporados com a liquidação	Imobilizado Corpóreo e Domínio Público	4 158 433,32	2 601 442,67	1 556 990,65
	Imobilizado Incorpóreo	347 283,65	333 647,90	13 635,75
	Depósitos Bancários			912 332,70
	Estado			2 698,71
	Participações financeiras			
	• EL, SA			24 500,00
	• Neofutur, SA			49 000,00
	Outros credores - valores a receber em contencioso	56 495,50	56 495,50	
	Total de ativos líquidos incorporados			2 559 157,81
Subsídios ao investimento			1 399 400,58	
Ativos incorporados na autarquia deduzidos dos respetivos subsídios ao investimento			1 159 757,23	
Anulação da Participação financeira da CM na Futurlagos, EM, SA				-2 555 342,00
Resultado contabilístico da liquidação				-1 395 584,77

Apesar do resultado ser negativo, o mesmo só acontece porque as participações financeiras que em SNC são contabilizadas pelo Método da Equivalência Patrimonial (MEP), em POCAL, nas contas individuais, são refletidas ao método do custo, e ainda porque os subsídios ao investimento são para efeitos de POCAL considerados como Passivo. De referir que em SNC-AP, normativo a aplicar em 2020, não existiria esta disparidade de tratamento contabilístico e o resultado da liquidação seria positivo.

Entidades	Participação no capital social			Diferença (MEP-Custo)
	%	Valor ao custo	Valor ao MEP	
EL - Estacionamento de Lagos, SA	49	24 500,00	870 164,26	845 664,26
Neofutur - Promoção e Conservação de Imóveis, SA	49	49 000,00	123 089,71	74 089,71
Total		73 500,00	993 253,97	919 753,97

Assim se ao resultado da liquidação for anulado o efeito da conversão para o MEP e não considerado o subsídio o investimento como passivo, mas sim como Fundos Próprios conforme previsto em SNC-AP, verifica-se que o resultado da liquidação é positivo em 850 mil euros.

		Ativo Bruto	Amortizações Acumuladas	Ativo Líquido
Ativos e passivos incorporados com a liquidação	Imobilizado Corpóreo e domínio público	4 158 433,32	2 601 442,67	1 556 990,65
	Imobilizado Incorpóreo	347 283,65	333 647,90	13 635,75
	Depósitos Bancários			912 332,70
	Estado			2 698,71
	Participações financeiras			
	• EL, SA			845 664,26
	• Neofutur, SA			74 089,71
	Outros credores - valores a receber em contencioso	56 495,50	56 495,50	0,00
Total de ativos líquidos incorporados				3 405 411,78
Anulação da Participação financeira da CM na Futurlagos, EM, SA				-2 555 342,00
Total				850 069,78

Adicionalmente e embora não tenha existido ainda transmissão dos bens efetiva, considerou-se relevante, expurgar os ativos incorporados na autarquia pela liquidação, mas que efetivamente se encontram em utilização pela Lagos em Forma, EM, SA.

	Valor aquisição	Amortizações Acumuladas	Valor líquido dos bens abatidos – custo extraordinário	Subsídio investimento por reconhecer – Provento extraordinário	Efeito líquido nos resultados do exercício
Imobilizado corpóreo abatido	1 631 891,15	648 892,36	982 998,79	786 891,83	-196 106,96
Imobilizado incorpóreo	347 283,65	347 283,65	0,00	205 577,57	205 577,57
Total					9 470,61

8.2.22 – Dívidas de Cobrança Duvidosa

Rubricas	Ativo Bruto	Provisões	Ativo Líquido
218 – Clientes de Cobrança Duvidosa	537 201,42	514 453,94	22 747,48
Total	537 201,42	514 453,94	22 747,48

8.2.26 – Contas de Ordem

(Anexo 3)

8.2.27 – Desdobramento das contas de Provisões Acumuladas

Contas	Saldo Inicial	Aumento	Redução	Saldo Final
19 Provisões para Aplicações de Tesouraria	0,00	0,00	0,00	0,00
291 Provisões para Cobranças Duvidosas	400 519,90	261 256,81	147 322,77	514 453,94
292 Provisões para Riscos e Encargos	364 064,24	56 495,50	0,00	420 559,74
39 Provisões para Depreciação de Existências	0,00	0,00	0,00	0,00
49 Provisões para Investimentos Financeiros	0,00	0,00	0,00	0,00

Na conta 291 está refletida a dívida de terceiros que estão em mora há mais de 6 meses, e os montantes das provisões constituídas em 2019, são:

Contas	Saldo Inicial	Aumento	Redução	Saldo Final
291 Provisões para Cobranças Duvidosas	400 519,90	261 256,81	147 322,77	514 453,94
2911 Provisões (50%)	16 753,31	11 891,48	11 384,76	17 260,03
2912 Provisões (100%)	383 766,59	249 365,33	135 938,01	497 193,91

Relativamente às provisões para riscos e encargos, estão constituídas provisões para riscos relacionados com os processos cuja resolução está em curso nos tribunais. Durante o ano de 2019 não foram resolvidos nem constituídos novos processos.

No entanto, e na sequência do processo de liquidação da Futurlagos – Empresa Local para o Desenvolvimento, EM, SA – Em Liquidação, a conta << 292 - Provisões para Riscos e Encargos >>, foi reforçada com o valor de € 56.495,50, referente a um processo judicial em curso, conforme se indica no quadro seguinte e com maior detalhe no **Anexo 4**.

Contas	Saldo Inicial	Aumento	Redução	Saldo Final
292 Provisões para Riscos e Encargos	364 064,24	56 495,50		420 559,74

8.2.28 – Classe 5 «Fundo Patrimonial»

Rubricas	Saldo Inicial	Aumentos	Diminuições	Aplicação do Resultado	Saldo Final
51 Património	137 846 615,81	595 196,04	0,00		138 441 811,85
55 Ajustamentos de partes de capital em Empresas	-2 364 281,70	2 364 281,70	0,00		0,00
571 Reservas Legais	3 984 477,14	0,00	0,00	722 645,36	4 707 122,50
575 Subsídios	0,00	0,00	0,00		0,00
576 Doações	561 579,24	15 550,00	0,00		577 129,24
577 Reservas decorrentes de transferência de activos	3 207 910,00	0,00	0,00		3 207 910,00
579 Outras	5 915 450,00	0,00	0,00		5 915 450,00
59 Resultados Transitados	66 139 696,58	3 016 603,47	2 364 281,70	13 730 261,83	80 522 280,18
88 Resultado Líquido do Exercício	14 452 907,19	4 567 395,08	0,00	-14 452 907,19	4 567 395,08
Total	229 744 354,26	10 559 026,29	2 364 281,70	0,00	237 939 098,85

51 Património:

No âmbito da preparação e implementação do SNC-AP, ao longo do ano 2019, foram efetuadas regularizações ao património que resultaram num aumento em 595.196,04 €.

55 Ajustamentos de partes de capital em Empresas:

O saldo inicial no valor de 2.364.281,70 € dizia respeito à Redução de Capital resultante da internalização de algumas atividades exercidas pela Empresa Futurlagos, EEM, SA, em 2013.

No ano de 2019, com a liquidação da empresa, procedemos à anulação do valor.

571 Reservas Legais:

O saldo desta conta representa a constituição das reservas legais.

576 Doações:

Em 2019 foram doados a este município vários bens que totalizam 15.550,00 €.

577 Reservas Decorrentes da Transferência de Ativos:

Não houve movimentações nesta conta.

579 Outras:

Não houve movimentações nesta conta.

59 Resultados Transitados:

Na sequência dos trabalhos de regularização do património municipal e também para posterior implementação do novo Sistema de Normalização Contabilística – Administração Pública, iniciados em 2017, durante o exercício económico de 2019 continuámos a efetuar regularizações aos Edifícios e Terrenos, por forma a registá-los separadamente, independentemente da aquisição ter sido efetuada em conjunto.

Estas regularizações tiveram o seguinte impacto em fundos próprios:

		Crédito		Total
		51 - Património	59 - Result transitados	
	421 - Imob corp. terrenos	512 371,97	1 774 338,88	2 286 710,85
	414 - Invest em imóveis		94 221,00	94 221,00
Débito	422 - Imob Corp. - Edif. e outras constr.	82 824,07	2 728,59	85 552,66
	453 Bens dom. Púb -Outras const e infr.		1 145 315,00	1 145 315,00
	Total	595 196,04	3 016 603,47	3 611 799,51

Adicionalmente e porque o sistema informático assim se encontra parametrizado, existiram regularizações de imobilizado com reflexo no resultado do ano, apesar de serem referentes também a anos anteriores.

Conta	Débito	Crédito
423- Equipamento básico		927 010,25
426- Equipamento administrativo		123 460,42
4826- Equipamento administrativo	122 026,46	
4823- Equipamento básico	792 424,65	
429- Outras imobilizações corpóreas		9 473,19
4829- Outras imobilizações corpóreas	6 685,14	
4221- Edifícios		2 621 838,40
48221- Edifícios	263 804,92	
4222- Outras construções		1 407 362,65
48222- Outras construções	426 093,78	
425- Ferramentas e utensílios		24 199,20
4825- Ferramentas e utensílios	24 104,01	
421- Terrenos e recursos naturais		1 776 115,00
432- Despesas de investigação e desenvolvimento		347 283,65
4832- Despesas de investigação e de desenvolvimento	347 283,65	
4532- Infraestruturas		85 552,66
414 - Investimentos em imóveis		1 145 315,00
6945/8-Perdas em imobilizações – Abates e outras	6 485 187,81	

Conforme divulgado na nota referente à liquidação da Futurlagos, os abates mencionados no ponto anterior, também incluem, por prudência, regularizações nos bens provenientes dessa empresa que foram abatidos sem que tenha sido ainda formalizada a transmissão dos mesmos para a empresa municipal Lagos em Forma.

Atendendo às parametrizações do sistema, não é possível distinguir quais os abates que deveriam ter sido imputados a anos anteriores.

8.2.29 – Demonstração do Custo das Mercadorias Vendidas e das Matérias Consumidas

Movimentos	Mercadorias	Matérias-primas subsidiárias e de consumo
Existências Iniciais	200 687,37	180 285,45
Compras	3 131 143,71	570 255,79
Regularizações de Existências		
Existências Finais	210 894,66	79 619,88
Custos no Exercício	3 120 936,42	670 921,36

8.2.31 – Demonstração dos Resultados Financeiros

Código das Contas	Custos e Perdas	Exercícios		Código das Contas	Proveitos e Ganhos	Exercícios	
		2019	2018			2019	2018
681	Juros Suportados	26 598,42	54 508,26	781	Juros obtidos	4 142,04	1 814,81
682	Perdas em entidades participadas	0,00	0,00	782	Ganhos em entidades participadas	0,00	76 577,59
683	Amortizações de investimentos em imóveis	34 673,52	34 004,02	783	Rendimentos de imóveis	856 333,34	797 797,29
684	Provisões para aplicações financeiras	0,00	0,00	784	Rendimentos de participações de capital	0,00	0,00
685	Diferenças de câmbio desfavoráveis	0,00	0,00	785	Diferenças de câmbio favoráveis	0,00	0,00
687	Perdas na alienação de aplicações de tesouraria	0,00	0,00	786	Descontos de pronto pagamento obtidos	0,00	0,00
688	Outros custos e perdas financeiros	17 970,59	17 520,62	787	Ganhos na alienação de aplicações de tesouraria	0,00	0,00
				788	Outros proveitos e ganhos financeiros	0,00	0,00
	Resultados Financeiros	781 232,85	770 300,85	789	Reembolsos e restituições	0,00	144,06
		860 475,38	876 333,75			860 475,38	876 333,75

8.2.32 – Demonstração dos Resultados Extraordinários

Código das Contas	Custos e Perdas	Exercícios		Código das Contas	Proveitos e Ganhos	Exercícios	
		2019	2018			2019	2018
691	Transferências de capital concedidas	352 701,49	298 814,06	791	Restituições de impostos	0,00	0,00
692	Dívidas incobráveis	0,00	266 173,17	792	Recuperação de dívidas	0,00	0,00
693	Perdas em existências	71,46	8 036,34	793	Ganhos em existências	83 364,36	0,00
694	Perdas em immobilizações	6 596 949,62	392 844,28	794	Ganhos em immobilizações	103 159,18	34 298,75
695	Multas e Penalidades	240,00	36,89	795	Benefícios de penalidades contratuais	220 110,50	240 129,20
696	Aumentos de amortizações e de provisões	47 503,72	0,00	796	Reduções de amortizações e de provisões	147 366,67	159 365,83
697	Correções relativas a exercícios anteriores	1 448 988,70	2 953 664,89	797	Correções relativas a exercícios anteriores	230 762,80	224 744,69
698	Outros custos e perdas extraordinários	1 403 720,93	54 427,30	798	Outros proveitos e ganhos extraordinários	2 459 124,95	5 963 296,91
699	Anulações	28 410,36	62 359,67	799	Reembolsos e restituições	0,00	-19,13
	Resultados Extraordinários	-6 634 697,82	2 585 459,65				
		3 243 888,46	6 621 816,25			3 243 888,46	6 621 816,25

- Outra informação considerada relevante

No exercício de 2014, registaram-se os ativos, Edifício dos Paços de Concelho Séc. XXI, o Parque de Estacionamento Anel Verde e o Parque de Estacionamento Frente Ribeirinha, integrando assim no património municipal.

O valor patrimonial dos bens foi calculado com base nos contratos de empréstimo realizados com a entidade bancária (conforme quadro abaixo atualizado à data de 31.12.2019), para fazer face a todos os custos inerentes a cada obra, bem como o valor do passivo relativo às respetivas Empresas Neofutur, SA (Edifício dos Paços de Concelho Séc. XXI) e EL - Estacionamentos de Lagos, SA (Parques de estacionamento).

Entidade	Curto prazo	Médio Longo Prazo					Total
	2020	2021	2022	2023	Anos seguintes	Subtotal	
Neofutur, SA	997 260,28	997 260,28	997 260,28	997 260,28	3 989 041,01	6 980 821,85	7 978 082,13
El, SA	495 553,78	547 312,82	552 189,16	555 483,20	6 148 091,23	7 803 076,41	8 298 630,19
	1 492 814,06	1 544 573,10	1 549 449,44	1 552 743,48	10 137 132,24	14 783 898,26	16 276 712,32

Embora o passivo esteja refletido com base nos contratos de empréstimo, os valores dos contratos programa a 31.12.2019, são:

✓ **Contrato programa CM Lagos e Neofutur,SA**

 **Cronograma Financeiro**

Ano	NEOFUTUR			Dívida Corrente	Dívida Capital
	Montante Total	Corrente	Capital		
2020	2 318 515,44	1 586 248,32	732 267,12	1 586 248,32	732 267,12
2021	2 318 515,44	1 586 248,32	732 267,12	1 586 248,32	732 267,12
2022	2 318 515,44	1 586 248,32	732 267,12	1 586 248,32	732 267,12
2023	2 318 515,44	1 586 248,32	732 267,12	1 586 248,32	732 267,12
2024	2 318 515,44	1 586 248,32	732 267,12	1 586 248,32	732 267,12
2025	2 318 515,44	1 586 248,32	732 267,12	1 586 248,32	732 267,12
2026	2 318 515,44	1 586 248,32	732 267,12	1 586 248,32	732 267,12
Total	16 229 608,08	11 103 738,24	5 125 869,84	11 103 738,24	5 125 869,84

✓ **Contrato arrendamento CMLagos e EL-Estacionamentos de Lagos, S.A.**

 🏗️ **Cronograma Financeiro – Parque de Estacionamento Frente Ribeirinha**

Ano	EL - Estacionamentos de Lagos, SA			Dívida Corrente	Dívida Capital
	Montante Total	Corrente	Capital		
2020	1 098 053,40	619 447,32	478 606,08	619 447,32	478 606,08
2021	1 098 053,40	619 447,32	478 606,08	619 447,32	478 606,08
2022	1 098 053,40	619 447,32	478 606,08	619 447,32	478 606,08
2023	1 098 053,40	619 447,32	478 606,08	619 447,32	478 606,08
2024	1 098 053,40	619 447,32	478 606,08	619 447,32	478 606,08
2025	1 098 053,40	619 447,32	478 606,08	619 447,32	478 606,08
2026	1 098 053,40	619 447,32	478 606,08	619 447,32	478 606,08
2027	1 098 053,40	619 447,32	478 606,08	619 447,32	478 606,08
2028	1 098 053,40	619 447,32	478 606,08	619 447,32	478 606,08
2029	1 098 053,40	619 447,32	478 606,08	619 447,32	478 606,08
2030	1 098 053,40	619 447,32	478 606,08	619 447,32	478 606,08
2031	1 098 053,40	619 447,32	478 606,08	619 447,32	478 606,08
2032	1 098 053,40	619 447,32	478 606,08	619 447,32	478 606,08
2033	1 098 053,40	619 447,32	478 606,08	619 447,32	478 606,08
2034	1 098 053,40	619 447,32	478 606,08	619 447,32	478 606,08
2035	274 513,35	154 861,83	119 651,52	154 861,83	119 651,52
Total	16 745 314,35	9 446 571,63	7 298 742,72	9 446 571,63	7 298 742,72

 🏗️ **Cronograma Financeiro – Parque de Estacionamento Anel Verde**

Ano	EL - Estacionamentos de Lagos, SA		Dívida Corrente
	Montante Total	Corrente	
2020	670 040,04	670 040,04	670 040,04
2021	670 040,04	670 040,04	670 040,04
2022	670 040,04	670 040,04	670 040,04
2023	670 040,04	670 040,04	670 040,04
2024	670 040,04	670 040,04	670 040,04
2025	670 040,04	670 040,04	670 040,04
2026	670 040,04	670 040,04	670 040,04
2027	670 040,04	670 040,04	670 040,04
2028	670 040,04	670 040,04	670 040,04
2029	670 040,04	670 040,04	670 040,04
2030	670 040,04	670 040,04	670 040,04
2031	670 040,04	670 040,04	670 040,04
2032	670 040,04	670 040,04	670 040,04
2033	670 040,04	670 040,04	670 040,04
2034	670 040,04	670 040,04	670 040,04
2035	670 040,04	670 040,04	670 040,04
Total	10 720 640,64	10 720 640,64	10 720 640,64

ANEXOS ÀS DEMONSTRAÇÕES FINANCEIRAS

1. Movimentos do Ativo Bruto e Amortizações
2. Amortizações e Provisões
3. Contas de Ordem
4. Lista dos Processos Judiciais

Município de Lagos

Data : 31-12-2019

ATIVO BRUTO (IMOBILIZADO BRUTO)

Rubricas	Saldo Inicial	Reavaliação/Ajustam.	Aumentos	Alienações	Sinistros+Abates+Transf.	Saldo Final
De Bens de domínio público						
451 Terrenos e recursos naturais	10 828 180,14	0,00	141 267,50	0,00	2 106,79	10 971 554,43
452 Edifícios	0,00	0,00	0,00	0,00	0,00	0,00
453 Outras construções e infra-estruturas	112 199 263,81	-34 374,28	465 359,01	0,00	1 540 851,51	114 171 100,05
455 Bens do património histórico, artístico e cultural	1 248 209,91	89 109,29	1 581,78	0,00	144 584,92	1 483 485,90
459 Outros bens de domínio público	32 688,60	0,00	0,00	0,00	0,00	32 688,60
445 Imobilizações em curso	1 680 272,87	0,00	1 625 122,43	0,00	-1 758 050,15	1 547 345,15
446 Adiantamentos por conta de bens de domínio público	24 531,85	0,00	0,00	0,00	0,00	24 531,85
	126 013 147,18	54 735,01	2 233 330,72	0,00	-70 506,93	128 230 705,98
De Imobilizações incorpóreas						
431 Despesas de instalação	14 875,00	0,00	0,00	0,00	0,00	14 875,00
432 Despesas de investigação e desenvolvimento	903 286,55	347 283,65	4 674,00	0,00	-347 283,65	907 960,55
433 Propriedade industrial e outros direitos	25 000,00	0,00	0,00	0,00	0,00	25 000,00
443 Imobilizações em curso	409 714,19	-9 690,00	15 983,56	0,00	-106 991,55	309 016,20
449 Adiantamentos por conta de imobilizações incorpóreas	0,00	0,00	0,00	0,00	0,00	0,00
	1 352 875,74	337 593,65	20 657,56	0,00	-454 275,20	1 256 851,75
De Imobilizações Corpóreas						
421 Terrenos e recursos naturais	44 064 103,69	691 195,91	920 058,97	5 142,60	-1 776 115,00	43 894 100,97
422 Edifícios e outras construções	107 015 178,11	2 364 672,14	1 507 782,19	0,00	-2 401 290,49	108 486 341,95
423 Equipamento básico	12 015 860,58	-12 152,40	722 036,42	92 186,28	-825 010,07	11 808 548,25
424 Equipamento de transporte	3 628 150,73	15 299,99	288 848,91	72 792,08	0,00	3 859 507,55
425 Ferramentas e utensílios	483 784,23	-40 080,55	27 571,56	0,00	-24 273,82	447 001,42
426 Equipamento administrativo	6 330 560,37	173 741,11	332 984,22	0,00	-123 610,76	6 713 674,94
427 Taras e vasilhame	0,00	0,00	0,00	0,00	0,00	0,00
429 Outras imobilizações corpóreas	5 944 416,95	-115 358,16	158 290,78	320,00	34 683,46	6 021 713,03
442 Imobilizações em curso	2 511 324,04	0,00	1 261 768,09	0,00	-1 682 692,63	2 090 399,50
448 Adiantamentos por conta de imobilizações corpóreas	0,00	0,00	0,00	0,00	0,00	0,00
	181 993 378,70	3 077 318,04	5 219 341,14	170 440,96	-6 798 309,31	183 321 287,61
De Investimentos Financeiros						
411 Partes de capital	4 072 282,00		73 500,00	0,00	-2 555 342,00	1 590 440,00
412 Obrigações e títulos de participação	1 046 812,50	0,00	0,00	0,00	0,00	1 046 812,50
Investimentos em imóveis	6 901 981,54	0,00	0,00	0,00	0,00	8 497 496,48
4141 Terrenos e recursos naturais	4 131 821,12	1 689 735,94	0,00	94 221,00	0,00	5 727 336,06
4142 Edifícios e outras construções	2 770 160,42	0,00	0,00	0,00	0,00	2 770 160,42
Outras aplicações financeiras	0,00	0,00	0,00	0,00	0,00	0,00
4151 Depósitos em instituições financeiras	0,00	0,00	0,00	0,00	0,00	0,00
4152 Títulos de dívida pública	0,00	0,00	0,00	0,00	0,00	0,00
4153 Outros títulos	0,00	0,00	0,00	0,00	0,00	0,00
441 Imobilizações em curso	0,00	0,00	0,00	0,00	0,00	0,00
447 Adiantamentos por conta de investimentos financeiros	0,00	0,00	0,00	0,00	0,00	0,00
	12 021 076,04	1 689 735,94	73 500,00	94 221,00	-2 555 342,00	11 134 748,98

AMORTIZAÇÕES E PROVISÕES

Rubricas	Saldo Inicial	Reforço	Regularizações	Saldo Final	
De Bens de domínio público	485				
Terrenos e recursos naturais	4851	404,14	50,52	0,00	454,66
Edifícios	4852	0,00	0,00	0,00	0,00
Outras construções e infra-estruturas	4853	53 698 678,73	2 122 770,47	43,90	55 821 405,30
Bens do património histórico, artístico e cultural	4855	129 409,28	15 669,21	0,00	145 078,49
Outros bens de domínio público	4859	5 720,47	408,60	0,00	6 129,07
		53 834 212,62	2 138 898,80	43,90	55 973 067,52
De Imobilizações incorpóreas	483				
Despesas de instalação	4831	14 875,00	0,00	0,00	14 875,00
Despesas de investigação e desenvolvimento	4832	224 797,27	347 673,11	347 283,65	225 186,73
Propriedade industrial e outros direitos	4833	0,00	0,00	0,00	0,00
		239 672,27	347 673,11	347 283,65	240 061,73
De Imobilizações corpóreas	482	0,00	0,00	0,00	0,00
Terrenos e recursos naturais	4821	0,00	0,00	0,00	0,00
Edifícios e outras construções	4822	0,00	0,00	0,00	0,00
Edifícios	48221	11 500 272,78	1 142 744,36	263 804,92	12 379 212,22
Outras construções	48222	4 772 194,24	2 596 019,95	452 347,33	6 915 866,86
Equipamento básico	4823	9 218 057,78	795 064,18	887 951,14	9 125 170,82
Equipamento de transporte	4824	3 178 729,08	96 307,90	72 792,08	3 202 244,90
Ferramentas e utensílios	4825	458 528,02	8 674,69	64 244,62	402 958,09
Equipamento administrativo	4826	5 759 056,28	477 267,62	122 026,46	6 114 297,44
Taras e vasilhame	4827	0,00	0,00	0,00	0,00
Outras imobilizações corpóreas	4829	750 436,41	16 443,20	122 113,79	644 765,82
		35 637 274,59	5 132 521,90	1 985 280,34	38 784 516,15
De Investimentos em imóveis	481	0,00	0,00	0,00	0,00
Terrenos e recursos naturais	4811	0,00	0,00	0,00	0,00
Edifícios e outras construções	4812	0,00	0,00	0,00	0,00
Edifícios	48121	371 379,95	34 673,52	0,00	406 053,47
Outras construções	48122	0,00	0,00	0,00	0,00
		371 379,95	34 673,52	0,00	406 053,47
De Investimentos financeiros	49	0,00	0,00	0,00	0,00
Partes de capital	491	0,00	0,00	0,00	0,00
Obrigações e títulos de participação	492	0,00	0,00	0,00	0,00
Outras aplicações financeiras	495	0,00	0,00	0,00	0,00
Depósitos em instituições financeiras	4951	0,00	0,00	0,00	0,00
Títulos de dívida pública	4952	0,00	0,00	0,00	0,00
Outros títulos	4953	0,00	0,00	0,00	0,00
		0,00	0,00	0,00	0,00

Município de Lagos

Data : 31-12-2019

8.2.26 - Contas de Ordem

CONTAS		SALDO GERÊNCIA ANTERIOR		MOVIMENTO ANUAL		SALDO GERÊNCIA SEGUINTE	
Código	Designação	Devedor	Credor	Devedor	Credor	Devedor	Credor
Garantias e Cauções							
093	Garantias e Cauções de Terceiros						
0932	Garantias e Cauções de Terceiros, Prestadas	29 324 029,48		543 129,73	22 094,63	29 845 064,58	
09321	Prestadas por Fornecedores c/c	737 744,71		143 913,92	0,00	881 658,63	
09322	Prestadas por Fornecedores de imobilizado	28 586 284,77		399 215,81	22 094,63	28 963 405,95	
09323	Prestadas por Outros Credores						
0933	Garantias e Cauções de Terceiros, Devolvidas			3 119,26	518 841,12		515 721,86
09331	Devolvidas a Fornecedores c/c				6 270,00		6 270,00
09332	Devolvidas a Fornecedores de imobilizado			3 119,26	512 571,12		509 451,86
09333	Devolvidas a Outros Credores						
0934	Garantias e Cauções de Terceiros, Accionadas						
09341	Accionadas a Fornecedores c/c						
09342	Accionadas a Fornecedores de imobilizado						
09343	Accionadas a Outros Credores						
Totais de Garantias e Cauções		29 324 029,48		546 248,99	540 935,75	29 329 342,72	
Recibos para Cobrança							
092	Recibos para Cobrança						
0921	À responsabilidade do Tesoureiro						
092102020603	Ocupação da Via Pública						
092102020605	Publicidade						
092102020606	Saneamento (Empresas)	19 436,02			19 436,02		
092102020699	Outros						
09210202069999	Outros						
092104012301	Mercados e Feiras	3 099,99			3 099,99		
092104012303	Ocupação da Via Pública						
092104012306	Saneamento (Particulares)	52 717,35			52 717,35		
09210401239999	Outras						
092107010802	Água	100 423,50			100 423,50		
0921070199	Outros						
092107020801	Serviços Sociais	9 520,87			9 520,87		
092107020803	Serviços Culturais						
09210702080399	Outros						
092107020901	Ligação	4 315,49			4 315,49		

Município de Lagos

Data : 31-12-2019

8.2.26 - Contas de Ordem

CONTAS		SALDO GERÊNCIA ANTERIOR		MOVIMENTO ANUAL		SALDO GERÊNCIA SEGUINTE	
Código	Designação	Devedor	Credor	Devedor	Credor	Devedor	Credor
092107020902	Resíduos Sólidos	46 550,30			46 550,30		
092107020904	Trabalhos por Conta de Particulares	5 822,94			5 822,94		
092107020906	Mercados e Feiras	14 390,97			14 390,97		
092107020908	Parques de campismo						
092107020909	Tarifa de saneamento						
092107020911	Tarifa de Disponibilidades	90 841,18			90 841,18		
092107020999	Outros	4 061,92			4 061,92		
092107030102	Casas de Habitação Social						
092107039901	Aluguer de Contadores de Água						
092107039999	Outros						
092108019912	IVA Liquidado						
092108019999	Diversas						
092109040102	Maquinaria e Equipamento	24,38			24,38		
092109041002	Maquinaria e Equipamento	21,64			21,64		
0921130101	Indemnizações						
0921130199	Outras	32 540,04			32 540,04		
0921170105	Imposto de Selo (TGIS-12.5.1)						
0921170107	Imposto de Selo (TGIS 19.1)						
0921170108	Imposto de Selo (TGIS 19.2)						
0922	À responsabilidade de Outros Agentes						
092202020606	Saneamento (Empresas)	93,80				93,80	
09220202069999	Outros						
092204012306	Saneamento (Particulares)	2 693,33			51,90	2 641,43	
092207010802	Água	4 029,79			74,19	3 955,60	
092207010804	Outros						
092207011001	Sucata						
0922070199	Outros						
092207020801	Serviços Sociais						
092207020803	Serviços Culturais						
09220702080399	Outros						
092207020901	Saneamento	12 460,88				12 460,88	
092207020902	Resíduos Sólidos	1 493,61			22,92	1 470,69	
09220702090303	Transportes escolares						

Município de Lagos

Data : 31-12-2019

8.2.26 - Contas de Ordem

CONTAS		SALDO GERÊNCIA ANTERIOR		MOVIMENTO ANUAL		SALDO GERÊNCIA SEGUINTE	
Código	Designação	Devedor	Credor	Devedor	Credor	Devedor	Credor
09220702090303	Transporte de pessoas e mercadorias						
092207020904	Trabalhos por Conta de Particulares	4 745,04				4 745,04	
092207020909	Tarifa de Saneamento						
092207020911	Tarifa de Disponibilidades	7,47				7,47	
092207020999	Outros	912,17				912,17	
092207039999	Outras	186,34				186,34	
092208019999	Diversas	24 721,35				24 721,35	
092209040102	Maquinaria e Equipamento						
092209041002	Maquinaria e Equipamento						
Totais de Garantias e Cauções		435 110,37		0,00	383 915,60	51 194,77	
Total		29 759 139,85		546 248,99	924 851,35	29 380 537,49	

ASSUNTO: Lista de processos judiciais que podem implicar despesas para o Município

Data: 31/12/2019

A) Propostos contra a Câmara ou o Município de Lagos

N.º de Processo	Autor	Anteriores 2019	Novas 2019	31-12-2019	31-12-2019	Pedido	Situação
				Anula Provisão	Constitui Provisão		
217/17.9T8LAG	AFONSO NETO VENTURA COELHO					Serem os Réus condenados a reconhecer o direito de propriedade dos Autores sobre determinados prédios, as restituir aos Autores as parcelas de terreno que ocupam, e a pagar aos Autores a quantia de €50,00 por cada mês de ocupação abusiva, contados desta citação. Estão em causa parcelas que pertencerão aos Autores, segundo estes, mas que os co-Réus venderam ao Município de Lagos.	Foram entregues as contestações, tendo os co-Réus vendedores apresentado também reconvenção, a que os Autores replicaram. Foi designado o dia 1/3/2018 às 14h para a audiência preliminar. A eventual responsabilidade será a condenação no pagamento pedido de €50,00 por mês de ocupação.
752/11.2BELLE do TAF de Loulé	CESPA PORTUGAL, S.A.					Reconhecer-se o direito da Autora a não lhe ser aplicada a redução de 10% prevista no artigo 22º da Lei nº 55-A/2010, de 31/12; em consequência, condenação do Município a pagar à Autora as quantias retidas a esse título, em várias facturas, relativas ao serviço de manutenção de espaços verdes urbanos, Lote 1 – zona nascente.	Proferida sentença que julgou a ação improcedente, a Autora recorreu, tendo sido apresentadas as contra-alegações e ordenada a subida do recurso ao tribunal superior.
72/14.0BELLE do TAF de Loulé	COLINA D'ATALAIA-Promoção Imobiliária, Ldª					Condenar o ML a pagar à Autora a quantia de €35.784,04, acrescida de juros de mora à taxa legal, vencidos e vincendos, a contar de 28/02/2011, liquidados em €4.184,28 até 31/01/2014. Respeita à não restituição de caução no caso de ligação da rede de águas pluviais à rede pública, no Sítio da Atalaia.	Por registo de 02.07.2014, fui notificado de despacho sobre o objecto do litígio e o tema da prova, não nos tendo pronunciado, pois concordamos com a definição de ambos. Foi designado o dia 2 de Junho de 2015, às 10:30, para a audiência de julgamento. Julgo termos razão. Realizou-se a audiência de discussão e julgamento, no dia 2/6/2015. Aguarda-se a sentença. Proferida Sentença, que julgou a ação improcedente, a Autora interpôs recurso em 20/03/2015 tendo o Município de Lagos contra alegado em 02/05/2015. Ordenada a subida de recurso.
659/14.3BELLE do TAF de Loulé	EMANUEL FRANCISCO VIEIRA RIBEIRO COELHO					Anulação do acto administrativo impugnado, condenando-se o Município a emitir certidão do deferimento do PIP apresentado pelo Autor em 19/11/2010 (prédio rústico em Almada. Esta ação foi proposta na sequência do processo anterior.	Por registo de 19 de Novembro, fui notificado da sentença, a qual julgou a ação improcedente, pelo que o pedido do Autor foi indeferido. Terá havido reclamação para a conferência, em Dezembro de 2014, mas ainda não fui notificado.
38/14.0BELLE do TAF de Loulé	ESTORES BANDARRA, LDª					Condenar o ML a pagar à Autora a quantia de €3.908,44 de alegados danos num veículo, que terão sido provocados por roçar em troncos de uma árvore, e pelo aluguer de outro veículo, quantia acrescida de juros de mora.	Foi determinada a junção aos presentes autos do processo proposto pela seguradora Lusitânia. Designado o dia 20/04/2020 para audiência de discussão e julgamento.

ASSUNTO: Lista de processos judiciais que podem implicar despesas para o Município

Data: 31/12/2019

A) Propostos contra a Câmara ou o Município de Lagos

N.º de Processo	Autor	Anteriores 2019	Novas 2019	31-12-2019	31-12-2019	Pedido	Situação
				Anula Provisão	Constitui Provisão		
126/12.8BELLE do TAF de Loulé	FRANCE PAULINE JANNINE GILENE MARIE DE SADELEER					Declaração de nulidade ou anulação dos actos administrativos impugnados: aprovação do licenciamento da operação de reparcelamento nº 1/2008; aprovação do respectivo 1º aditamento e admissão da comunicação prévia de construção do hotel.	Proferida sentença, a qual julgou a acção improcedente e absolveu o Município de todos os pedidos. As Autoras recorreram, tendo o Município apresentado contra alegação em 28/06/2019. A contra interessada (Palmares) contra alegou em 02/07/2019. Os autos subiram ao Tribunal Central Administrativo Sul. Foi-se notificado do parecer do Ministério Público junto deste Tribunal, que entende não merecer o recurso provimento.
724/10.4BELLE do TAF de Loulé	MARGARIDA DA CONCEIÇÃO SILVA QUERIDO GARCIA LOPES e irmã					Ser declarada nula e sem qualquer efeito a decisão da CML de indeferimento do pedido de emissão de licença administrativa de legalização de moradia, piscina e anexos e que ordenou a demolição das mesmas (Vale da Lama – Odiáxere); ser obrigada a CML a proferir a dita licença administrativa; ser a 2º ré, CCDRA, obrigada a conformar-se com a sentença.	Realizada, em 10 de Dezembro de 2014, a diligência destinada a enunciar a matéria de facto que subsiste controvertida e a programar os actos de produção de prova que se mostrassem necessários para o apuramento da verdade. Os requerimentos probatórios foram entregues no Tribunal já em Janeiro de 2015. Julgo que será dada razão ao Município. Em 31.12.2019 não houve evolução do caso
276/11.8BELLE	SITLAGOS – Sociedade de Construções e Investimentos Turísticos de Lagos, S.A.					Serem os Réus condenados: a) a reconhecer que o prédio sito na E.N. nº 120, S. João, freg. S. Sebastião (onde existiu uma fábrica de conservas) “pertence” à Autora; b) que a estrema da propriedade, a nascente, é feita pela vala e parede de pedra; a reconhecer a validade do alvará de loteamento nº 5/2008; c) a reconhecerem a validade do alvará de loteamento 5/2008; d) a reconhecer que o embargo das obras de urbanização causou prejuízos irreparáveis, no valor total de €664.862,01, acrescida da quantia mensal de €13.924,62.	Por registo de 17 de Outubro de 2014, fui notificado de despacho que, entre outras decisões, determinou a suspensão da instância durante a pendência do processo entretanto proposto pela Autora em Lagos, sobre a questão da propriedade (e posse) sobre a parcela de terreno em causa.

ASSUNTO: Lista de processos judiciais que podem implicar despesas para o Município

Data: 31/12/2019

A) Propostos contra a Câmara ou o Município de Lagos

N.º de Processo	Autor	Anteriores 2019	Novas 2019	31-12-2019	31-12-2019	Pedido	Situação
				Anula Provisão	Constitui Provisão		
44/13.2BELLE	CHRISTOPHER MARTIN BRIEN					Declaração de invalidade da declaração de caducidade do alvará de loteamento (nº 12/91) emitida a 18.11.2006, sendo o mesmo anulável se não considerar declarar oficiosamente a sua nulidade.	<p>Por despacho de que fui notificado por registo de 09/05/2014, foi ordenada a apensação a estes autos dos Procs. nºs 575/13.4BELLE e 708/13.0BELLE. Ver os processos seguintes.</p> <p>Por registo de 13-07-2015, fui notificado do despacho que considera desnecessária a inquirição de testemunhas, recusa a audiência pública destinada à discussão oral da matéria de facto e de direito e indefere o pedido do Autor para, neste momento processual, se fixar a matéria provada e não provada, tudo isto porque a Juíza considera ter todos os elementos para proferir sentença. Após notificação, a Autora apresentou alegações escritas (repetitivas), do que fui notificado por registo de 24-09-2015, não o tendo nós feito por não obrigatório, repetitivo e inútil. Não houve evolução.</p> <p>Não envolve a eventual condenação no pagamento de quantias monetárias.</p>
575/13.4BELLE	CHRISTOPHER MARTIN BRIEN					Anulação ou declaração de nulidade do embargo da obra em causa nos restantes processos.	<p>Ver 44/13.2BELLE, acima.</p> <p>Não envolve a eventual condenação no pagamento de quantias monetárias.</p>
708/13.0BELLE	CHRISTOPHER MARTIN BRIEN					Anulação dos despachos de rejeição liminar das comunicações prévias respeitantes a vários processos, relativos à mesma obra em causa nos outros processos, anulação da decisão do Presidente da Câmara que confirma a validade dos referidos despachos, ou declarar a inexistência dos actos administrativos de rejeição liminar, e ser a CML condenada a proceder à admissão das mesmas comunicações prévias no registo informático.	<p>Ver 44/13.2BELLE, acima.</p> <p>Não envolve a eventual condenação no pagamento de quantias monetárias.</p>
163/19.1BELLE do TAF de Loulé	Lusitânia, Companhia de Seguros, SA					Condenar o ML a pagar à Autora a quantia de €7.275,26 quantia acrescida de juros de mora. Este processo foi apenso ao de Estores Bandarra,Lda.	Foi determinada a junção aos presentes autos do processo proposto pela seguradora Lusitânia. Designado o dia 20/04/2020 para audiência de discussão e julgamento.
541/19.6BELLE do TAF de Loulé	PSG - Segurança Privada, SA					Condenar o Município a anular a decisão de adjudicar os serviços de vigilância humana no Edifício Paços do Concelho Séc. XXI a outra empresa e tomar a decisão de adjudicação à Autora.	Entregou-se a contestação em 18/9/2019. A Contra Interessada KforceK entregou a sua contestação do que fomos notificados por correio de 8/11/2019. Houve alegações escritas da Autora e da Contra Interessada, a primeira em fins de dezembro de 2019 e a última já em janeiro de 2020.

ASSUNTO: Lista de processos judiciais que podem implicar despesas para o Município

Data: 31/12/2019

A) Propostos contra a Câmara ou o Município de Lagos

N.º de Processo	Autor	Anteriores 2019	Novas 2019	31-12-2019	31-12-2019	Pedido	Situação
				Anula Provisão	Constitui Provisão		
477/11.9BELLE	Habitãmega, SA	332 474,42				Declaração de nulidade ou anulação do acto administrativo que deliberou a aplicação de sanção pecuniária e demais encargos, no valor total de €322.587,31; condenação do Município a pagar €544.670,28, acrescidos de juros de mora sobre €509.435,43, à taxa legal (atrasos e facturas respeitantes à empreitada de construção da Escola EB, 2,3, Tecnopolis de Lagos, respectivamente).	Por registo de 06-06-2014, fui notificado do acórdão da conferência de juízes do TAF de Loulé, que indeferiu a nossa reclamação para a conferência. Em 09.07.2014, enviei o recurso desse acórdão, para o TCA Sul. Em 29.07.2014, recebi fax do advogado da autora, notificando-me das contra-alegações. Por registo de 23 de Setembro, fui notificado do despacho que admitiu as contra-alegações e que ordenou a subida do recurso. Por registo de 3 de Novembro, fui notificado da distribuição no TCASul, em 31 de Outubro. Decisão incerta.
810/15.4BELLE - U.O.1 do TAF de Loulé	António José Ramos	31 589,82				Ser declarada a nulidade do acto impugnado (anulação da licença de loteamento titulada pelo alvará n.º 7/94 e revogação da liberação que concedeu a referida licença na reunião de Câmara de 05/01/1989, por se tratar de um ato viciado por erro sobre os pressupostos de facto em virtude da falta de legitimidade do titular) ou, quando assim se não entenda, ser esse acto anulado; Ser o Município de Lagos condenado a restabelecer a situação que existiria caso o acto impugnado não tivesse sido praticado, devendo o processo de loteamento prosseguir os seus trâmites.	Enviada a contestação em 10/12/2015.
564/17.OBELLE TAF de Loulé	Futurlagos,EM, SA - Em liquidação				56 495,50	Impugnação judicial em 2017 do Processo de inspeção tributária, no exercício da atividade de 2013.	Aguarda decisão do Tribunal.
		364 064,24	0,00	0,00	56 495,50		

Saldo da conta 2921 a 31.12.2019

420 559,74

9. ANEXO

POSIÇÃO DOS COMPROMISSOS – TRANSFERIDOS PARA O ANO SEGUINTE

DÍVIDA A FORNECEDORES 2019 – POR ENTIDADE CREDORA

Município de Lagos

Posição dos Compromissos (Transferidos para ano seguinte) para o ano de 2019

N.Seq	Data	Serv. Req.	Documento	Cl. Orçamento	PPI/AMR	Valor Inicial	Correções	Realizado	Saldo	Contrato
8633	07-01-2013 [95]	DIVERSOS	ENC.DEF.: 59/2013	0103 100603		43 015,27	-3,91	43 011,36	0,00	
8634	07-01-2013 [95]	DIVERSOS	ENC.DEF.: 60/2013	0102 03010302		631,13	9,94	641,07	0,00	
8637	07-01-2013 [95]	DIVERSOS	ENC.DEF.: 63/2013	0102 03010302		258,04	31,57	289,61	0,00	
8638	07-01-2013 [95]	DIVERSOS	ENC.DEF.: 64/2013	0103 100603		33 373,32	-13,85	33 359,47	0,00	
8639	07-01-2013 [95]	DIVERSOS	ENC.DEF.: 65/2013	0103 100603		33 028,04	-7,73	33 020,31	0,00	
8640	07-01-2013 [95]	DIVERSOS	ENC.DEF.: 66/2013	0102 03010302		712,74	8,34	721,08	0,00	
8641	07-01-2013 [95]	DIVERSOS	ENC.DEF.: 67/2013	0103 100603		35 478,36		35 478,36	0,00	
8642	07-01-2013 [95]	DIVERSOS	ENC.DEF.: 68/2013	0102 03010302		100,00			100,00	
8643	07-01-2013 [95]	DIVERSOS	ENC.DEF.: 69/2013	0103 100603		9 977,48		9 977,48	0,00	
8644	07-01-2013 [95]	DIVERSOS	ENC.DEF.: 70/2013	0102 03010302		21,66	-21,66		0,00	
8645	07-01-2013 [95]	DIVERSOS	ENC.DEF.: 71/2013	0103 100603		54 337,54		54 337,54	0,00	
8646	07-01-2013 [95]	DIVERSOS	ENC.DEF.: 72/2013	0102 03010302		200,00	-200,00		0,00	
8647	07-01-2013 [95]	DIVERSOS	ENC.DEF.: 73/2013	0103 100603		20 631,16	-0,02	20 631,14	0,00	
8648	07-01-2013 [95]	DIVERSOS	ENC.DEF.: 74/2013	0102 03010302		67,80	-6,76	61,04	0,00	
8649	07-01-2013 [95]	DIVERSOS	ENC.DEF.: 75/2013	0103 100603		41 679,74		41 679,74	0,00	
8650	07-01-2013 [95]	DIVERSOS	ENC.DEF.: 76/2013	0102 03010302		157,90	-34,59	123,31	0,00	
8651	07-01-2013 [95]	DIVERSOS	ENC.DEF.: 77/2013	0103 100603		18 446,30	0,02	18 446,32	0,00	
8652	07-01-2013 [95]	DIVERSOS	ENC.DEF.: 78/2013	0102 03010302		69,90	-15,33	54,57	0,00	
8653	07-01-2013 [95]	DIVERSOS	ENC.DEF.: 79/2013	0103 100603		3 725,90	0,00	3 725,90	0,00	
8654	07-01-2013 [95]	DIVERSOS	ENC.DEF.: 80/2013	0102 03010302		12,20	-1,17	11,03	0,00	
8655	07-01-2013 [95]	DIVERSOS	ENC.DEF.: 81/2013	0103 100603		11 251,60	0,02	11 251,62	0,00	
8656	07-01-2013 [95]	DIVERSOS	ENC.DEF.: 82/2013	0102 03010302		42,60	-9,32	33,28	0,00	
8661	07-01-2013 [95]	DIVERSOS	ENC.DEF.: 87/2013	0103 100603		317 182,47	-327,44	316 855,03	0,00	
8662	07-01-2013 [95]	DIVERSOS	ENC.DEF.: 88/2013	0102 03010302		11 867,77	698,34	12 566,11	0,00	
9058	28-01-2013 [25]	DIVISÃO AMBIENTE E SERVIÇO REQ.: 28/2013		03 07030305	24 006 2009/128 0	2 418,34			2 418,34	
9244	15-02-2013 [95]	DIVERSOS	ENC.DEF.: 441/2013	0102 020204		670 040,04		670 040,04	0,00	
11225	05-07-2013 [95]	DIVERSOS	ENC.DEF.: 1363/2013	0102 020204		619 447,32		619 447,32	0,00	
11770	29-08-2013 [95]	DIVERSOS	ENC.DEF.: 1542/2013	0102 080102	43 000 2013/2 0	478 606,08		478 606,08	0,00	
11831	05-09-2013 [95]	DIVERSOS	ENC.DEF.: 1577/2013	0102 020204		1 559 888,64	-2 011,15	1 557 877,49	0,00	
11832	05-09-2013 [95]	DIVERSOS	ENC.DEF.: 1578/2013	0102 080102	43 000 2013/3 0	732 267,12		732 267,12	0,00	
12371	27-09-2013 [25]	DIVISÃO AMBIENTE E SERVIÇO REQ.: 587/2013		03 07030304	32 000 2012/80 0	1 061,00			1 061,00	
13378	27-01-2014 [95]	DIVERSOS	ENC.DEF.: 129/2014	04 07030307	24 004 2011/114 0	30 000,00			30 000,00	
16344	23-09-2014 [95]	DIVERSOS	ENC.DEF.: 1641/2014	0103 100603		3 624,46		3 624,46	0,00	
16345	23-09-2014 [95]	DIVERSOS	ENC.DEF.: 1642/2014	0102 03010302		14,68		14,68	0,00	

Município de Lagos

Posição dos Compromissos (Transferidos para ano seguinte) para o ano de 2019

N.Seg	Data	Serv. Req.	Documento	Cl. Orçamento	PPI/AMR	Valor Inicial	Correções	Realizado	Saldo	Contrato
16568	06-10-2014	[24] DIV.EDUC.COMUNIC.CULT.ACÇ	REQ.: 318/2014	02	020115	5 771,75			5 771,75	
16569	06-10-2014	[24] DIV.EDUC.COMUNIC.CULT.ACÇ	REQ.: 319/2014	02	02011603	1 937,25			1 937,25	
17556	07-01-2015	[92] JUNTAS DE FREGUESIA	ENC.DEF.: 17/2015	0102	04050102	166 137,68		166 137,68	0,00	
17557	07-01-2015	[92] JUNTAS DE FREGUESIA	ENC.DEF.: 18/2015	0102	04050102	237 381,79		237 381,79	0,00	
17558	07-01-2015	[92] JUNTAS DE FREGUESIA	ENC.DEF.: 19/2015	0102	04050102	130 906,38		130 906,38	0,00	
17559	07-01-2015	[92] JUNTAS DE FREGUESIA	ENC.DEF.: 20/2015	0102	04050102	151 469,74		151 469,74	0,00	
17664	19-01-2015	[95] DIVERSOS	ENC.DEF.: 71/2015	0103	100603	378 777,12	-63,46	378 713,66	0,00	
17665	19-01-2015	[95] DIVERSOS	ENC.DEF.: 72/2015	0102	03010302	1 596,42	164,14	1 760,56	0,00	
17845	27-01-2015	[95] DIVERSOS	ENC.DEF.: 127/2015	0103	100603	108 489,56	0,01	108 489,57	0,00	
17846	27-01-2015	[95] DIVERSOS	ENC.DEF.: 128/2015	0102	03010302	300,00	-300,00		0,00	
17847	27-01-2015	[95] DIVERSOS	ENC.DEF.: 129/2015	0102	030601	8,30		8,30	0,00	
19275	12-05-2015	[12] AA - CÂMARA MUNICIPAL	REQ.: 66/2015	0102	020209	2 450,06			2 450,06	
19276	12-05-2015	[24] DIV.EDUC.COMUNIC.CULT.ACÇ	REQ.: 239/2015	02	020209	589,45			589,45	
19279	12-05-2015	[25] DIVISÃO AMBIENTE E SERVIÇO	REQ.: 331/2015	03	020209	2 307,28			2 307,28	
19283	12-05-2015	[26] DIV. URBANISMO LICENCIAM.FI	REQ.: 36/2015	04	020209	713,57			713,57	
19284	12-05-2015	[27] DIV.SUPORTE TÉCNICO ADMIN	REQ.: 81/2015	05	020209	1 109,69			1 109,69	
19514	28-05-2015	[95] DIVERSOS	ENC.DEF.: 711/2015	0103	090802	43 000 2015/35 0		116 312,50	0,00	
21201	16-10-2015	[12] AA - CÂMARA MUNICIPAL	REQ.: 140/2015	0102	020108	5 677,34		231,68	5 445,66	
21224	20-10-2015	[24] DIV.EDUC.COMUNIC.CULT.ACÇ	REQ.: 507/2015	02	020108	7 351,40		2 163,86	5 187,54	
21228	21-10-2015	[25] DIVISÃO AMBIENTE E SERVIÇO	REQ.: 774/2015	03	020108	6 650,31		334,20	6 316,11	
21239	22-10-2015	[26] DIV. URBANISMO LICENCIAM.FI	REQ.: 69/2015	04	020108	3 640,54		2 349,27	1 291,27	
21318	23-10-2015	[27] DIV.SUPORTE TÉCNICO ADMIN	REQ.: 156/2015	05	020108	16 115,89		4 063,09	12 052,80	
22046	17-12-2015	[95] DIVERSOS	ENC.DEF.: 1631/2015	02	020204	53 197,08	48,10	53 245,18	0,00	
22071	18-12-2015	[95] DIVERSOS	ENC.DEF.: 1647/2015	0102	04050104	1 562,50			1 562,50	
22883	05-02-2016	[25] DIVISÃO AMBIENTE E SERVIÇO	REQ.: 63/2016	03	020219	49,53			49,53	
22884	05-02-2016	[25] DIVISÃO AMBIENTE E SERVIÇO	REQ.: 64/2016	03	020219	50,97			50,97	
22953	11-02-2016	[25] DIVISÃO AMBIENTE E SERVIÇO	REQ.: 85/2016	03	020210	249,30			249,30	
23006	15-02-2016	[95] DIVERSOS	ENC.DEF.: 444/2016	0102	020225	30,00		30,00	0,00	
23535	18-03-2016	[12] AA - CÂMARA MUNICIPAL	REQ.: 57/2016	0102	020218	32 594,40		20 435,68	12 158,72	
23564	22-03-2016	[80] FACTURAS SEM REQUISICÃO	ENC.DEF.: 664/2016	0102	020203	92,25			92,25	
23689	29-03-2016	[12] AA - CÂMARA MUNICIPAL	REQ.: 65/2016	0102	020209	2 747,42			2 747,42	
23690	29-03-2016	[24] DIV.EDUC.COMUNIC.CULT.ACÇ	REQ.: 221/2016	02	020209	510,30			510,30	
23691	29-03-2016	[25] DIVISÃO AMBIENTE E SERVIÇO	REQ.: 199/2016	03	020209	2 431,19			2 431,19	
23692	29-03-2016	[26] DIV. URBANISMO LICENCIAM.FI	REQ.: 33/2016	04	020209	163,13			163,13	

Município de Lagos

Posição dos Compromissos (Transferidos para ano seguinte) para o ano de 2019

N.Seq	Data	Serv. Req.	Documento	Cl. Orçamento	PPI/AMR	Valor Inicial	Correções	Realizado	Saldo	Contrato
23693	29-03-2016	[27] DIV.SUPOORTE TÉCNICO ADMIN REQ.:	57/2016	05	020209	790,91			790,91	
23710	30-03-2016	[12] AA - CÂMARA MUNICIPAL REQ.:	68/2016	0102	020202	1 254,60		836,40	418,20	
23711	30-03-2016	[12] AA - CÂMARA MUNICIPAL REQ.:	69/2016	0102	020202	8 199,99			8 199,99	
23721	30-03-2016	[24] DIV.EDUC.COMUNIC.CULT.ACÇ REQ.:	241/2016	02	020202	8 199,99	-0,09		8 199,90	
23725	30-03-2016	[25] DIVISÃO AMBIENTE E SERVIÇ REQ.:	202/2016	03	020202	5 305,48	-0,24	5 276,70	28,54	
23726	30-03-2016	[25] DIVISÃO AMBIENTE E SERVIÇ REQ.:	203/2016	03	020202	4 285,47		4 261,92	23,55	
23728	30-03-2016	[25] DIVISÃO AMBIENTE E SERVIÇ REQ.:	205/2016	03	020202	4 285,47	-0,06	4 261,92	23,49	
23732	30-03-2016	[25] DIVISÃO AMBIENTE E SERVIÇ REQ.:	209/2016	03	020202	8 199,99			8 199,99	
24136	28-04-2016	[26] DIV. URBANISMO LICENCIAM.FI REQ.:	36/2016	04	07030301	33 001 2016/78 0		2 177,10	5 442,75	
24482	25-05-2016	[12] AA - CÂMARA MUNICIPAL REQ.:	97/2016	0102	020104	256,45			256,45	
24483	25-05-2016	[24] DIV.EDUC.COMUNIC.CULT.ACÇ REQ.:	354/2016	02	020104	4 235,41			4 235,41	
24485	25-05-2016	[25] DIVISÃO AMBIENTE E SERVIÇ REQ.:	402/2016	03	020104	5 774,53		1 181,72	4 592,81	
24487	25-05-2016	[27] DIV.SUPOORTE TÉCNICO ADMIN REQ.:	91/2016	05	020104	580,94			580,94	
24509	27-05-2016	[12] AA - CÂMARA MUNICIPAL REQ.:	101/2016	0102	020215	540,00			540,00	
24516	27-05-2016	[26] DIV. URBANISMO LICENCIAM.FI REQ.:	43/2016	04	020215	2 040,00			2 040,00	
24517	27-05-2016	[27] DIV.SUPOORTE TÉCNICO ADMIN REQ.:	92/2016	05	020215	1 140,00			1 140,00	
24570	03-06-2016	[25] DIVISÃO AMBIENTE E SERVIÇ REQ.:	416/2016	03	020121	6,92			6,92	
25462	05-08-2016	[26] DIV. URBANISMO LICENCIAM.FI REQ.:	57/2016	04	07030302	24 003 2016/40 0			904,05	
25898	09-09-2016	[95] DIVERSOS ENC.DEF.:	1315/2016	02	020204	48 069,12	138,42	48 207,54	0,00	
26169	23-09-2016	[26] DIV. URBANISMO LICENCIAM.FI REQ.:	72/2016	04	07030305	24 006 2016/53 0			904,05	
26171	23-09-2016	[26] DIV. URBANISMO LICENCIAM.FI REQ.:	74/2016	04	020220	11 193,00			11 193,00	
26236	30-09-2016	[26] DIV. URBANISMO LICENCIAM.FI REQ.:	79/2016	04	07030302	24 003 2016/40 0			2 175,19	
26237	30-09-2016	[26] DIV. URBANISMO LICENCIAM.FI REQ.:	80/2016	04	07030307	24 004 2016/45 0			2 583,00	
26303	11-10-2016	[24] DIV.EDUC.COMUNIC.CULT.ACÇ REQ.:	649/2016	02	020214	1 851,95		1 612,78	239,17	
26475	21-10-2016	[24] DIV.EDUC.COMUNIC.CULT.ACÇ REQ.:	679/2016	02	020220	4 137,31		3 771,18	366,13	
26476	21-10-2016	[25] DIVISÃO AMBIENTE E SERVIÇ REQ.:	926/2016	03	020220	701,10		671,58	29,52	
26480	21-10-2016	[26] DIV. URBANISMO LICENCIAM.FI REQ.:	83/2016	04	020220	2 128,31		2 066,40	61,91	
26481	21-10-2016	[27] DIV.SUPOORTE TÉCNICO ADMIN REQ.:	163/2016	05	020220	1 421,88		1 394,82	27,06	
26858	22-11-2016	[25] DIVISÃO AMBIENTE E SERVIÇ REQ.:	1042/2016	03	020220	2 550,60			2 550,60	
26977	25-11-2016	[24] DIV.EDUC.COMUNIC.CULT.ACÇ REQ.:	741/2016	02	02010299	33 534,72	-3 841,09	13 798,14	15 895,49	
26978	25-11-2016	[25] DIVISÃO AMBIENTE E SERVIÇ REQ.:	1052/2016	03	02010299	5 851,11		5 239,80	611,31	
27095	12-12-2016	[26] DIV. URBANISMO LICENCIAM.FI REQ.:	96/2016	04	07030301	33 001 2016/77 0			1 439,10	
27463	19-01-2017	[26] DIV. URBANISMO LICENCIAM.FI REQ.:	2/2017	04	07030307	24 004 2016/45 0			2 583,00	
27775	31-01-2017	[25] DIVISÃO AMBIENTE E SERVIÇ REQ.:	37/2017	03	020220	26 013,18		24 012,00	2 001,18	

Município de Lagos

Posição dos Compromissos (Transferidos para ano seguinte) para o ano de 2019

N.Seq	Data	Serv. Req.	Documento	Cl. Orçamento	PPI/AMR	Valor Inicial	Correções	Realizado	Saldo	Contrato
27776	31-01-2017	[26] DIV. URBANISMO LICENCIAM.FI REQ.: 6/2017		04 070305	25 001 2016/64 0	7 671,88		5 002,78	2 669,10	
27858	08-02-2017	[24] DIV. EDUC. COMUNIC. CULT. ACÇ REQ.: 64/2017		02 020219		12,96			12,96	
28095	22-02-2017	[25] DIVISÃO AMBIENTE E SERVIÇ REQ.: 79/2017		03 020210		387,90			387,90	
28114	24-02-2017	[12] AA - CÂMARA MUNICIPAL REQ.: 32/2017		0102 010107		23 677,50		22 140,00	1 537,50	
28181	03-03-2017	[24] DIV. EDUC. COMUNIC. CULT. ACÇ REQ.: 136/2017		02 020225		172,50			172,50	
28184	03-03-2017	[24] DIV. EDUC. COMUNIC. CULT. ACÇ REQ.: 140/2017		02 020225		230,00			230,00	
28230	07-03-2017	[12] AA - CÂMARA MUNICIPAL REQ.: 35/2017		0102 020217		506,00			506,00	
28259	08-03-2017	[25] DIVISÃO AMBIENTE E SERVIÇ REQ.: 130/2017		03 07030301	33 001 2012/85 0	117,41			117,41	
28345	16-03-2017	[24] DIV. EDUC. COMUNIC. CULT. ACÇ REQ.: 183/2017		02 020212		4 575,67			4 575,67	
28593	31-03-2017	[25] DIVISÃO AMBIENTE E SERVIÇ REQ.: 246/2017		03 020202	24 006 2013/5004 0	109 814,43		105 421,80	4 392,63	
28600	31-03-2017	[26] DIV. URBANISMO LICENCIAM.FI REQ.: 24/2017		04 07030304	32 000 2016/75 0	10 793,25			10 793,25	
28715	10-04-2017	[26] DIV. URBANISMO LICENCIAM.FI REQ.: 30/2017		04 070305	25 001 2017/66 0	8 032,20			8 032,20	
28842	18-04-2017	[80] FACTURAS SEM REQUISICÃO ENC.DEF.: 455/2017		02 020219		117,96			117,96	
29002	27-04-2017	[24] DIV. EDUC. COMUNIC. CULT. ACÇ REQ.: 293/2017		02 020220		8 206,55		2 395,43	5 811,12	
29084	10-05-2017	[24] DIV. EDUC. COMUNIC. CULT. ACÇ REQ.: 307/2017		02 06020305		78,27			78,27	
29100	15-05-2017	[12] AA - CÂMARA MUNICIPAL REQ.: 62/2017		0102 020215		1 827,78			1 827,78	
29110	16-05-2017	[11] AA - ASSEMBLEIA MUNICIPAL REQ.: 12/2017		0101 020209		1 195,30		1 120,44	74,86	
29111	16-05-2017	[12] AA - CÂMARA MUNICIPAL REQ.: 63/2017		0102 020209		69 683,77	-615,00	6 727,40	62 341,37	
29112	16-05-2017	[24] DIV. EDUC. COMUNIC. CULT. ACÇ REQ.: 313/2017		02 020209		12 485,27		4 841,57	7 643,70	
29113	16-05-2017	[25] DIVISÃO AMBIENTE E SERVIÇ REQ.: 406/2017		03 020209		32 503,99		8 381,41	24 122,58	
29114	16-05-2017	[26] DIV. URBANISMO LICENCIAM.FI REQ.: 37/2017		04 020209		383,00		234,94	148,06	
29115	16-05-2017	[27] DIV. SUPORTE TÉCNICO ADMIN REQ.: 60/2017		05 020209		357,14	615,00	624,84	347,30	
29305	29-05-2017	[25] DIVISÃO AMBIENTE E SERVIÇ REQ.: 420/2017		03 020220		3 787,42			3 787,42	
29317	29-05-2017	[95] DIVERSOS ENC.DEF.: 568/2017		0102 04050104		3 760,00			3 760,00	
29339	31-05-2017	[26] DIV. URBANISMO LICENCIAM.FI REQ.: 39/2017		04 020220		23 853,67	372,95	24 186,98	39,64	
29530	19-06-2017	[26] DIV. URBANISMO LICENCIAM.FI REQ.: 48/2017		04 020121		3 557,67		1 622,37	1 935,30	
29531	19-06-2017	[26] DIV. URBANISMO LICENCIAM.FI REQ.: 49/2017		04 020219		13 325,00	1 025,00	14 350,00	0,00	
29784	30-06-2017	[12] AA - CÂMARA MUNICIPAL REQ.: 92/2017		0102 020104		333,61			333,61	
29790	30-06-2017	[24] DIV. EDUC. COMUNIC. CULT. ACÇ REQ.: 408/2017		02 020104		1 944,23	-1 426,80	353,35	164,08	
29803	30-06-2017	[25] DIVISÃO AMBIENTE E SERVIÇ REQ.: 600/2017		03 020104		198,77	1 918,80	2 114,23	3,34	
29807	30-06-2017	[27] DIV. SUPORTE TÉCNICO ADMIN REQ.: 93/2017		05 020104		516,60	-492,00		24,60	
29831	04-07-2017	[26] DIV. URBANISMO LICENCIAM.FI REQ.: 58/2017		04 07030302	24 003 2017/41 0	1 752,75			1 752,75	
29899	11-07-2017	[24] DIV. EDUC. COMUNIC. CULT. ACÇ REQ.: 431/2017		02 020212		358,65			358,65	
29903	11-07-2017	[24] DIV. EDUC. COMUNIC. CULT. ACÇ REQ.: 435/2017		02 020212		417,45			417,45	

Município de Lagos

Posição dos Compromissos (Transferidos para ano seguinte) para o ano de 2019

N.Seq	Data	Serv. Req.	Documento	Cl. Orçamento	PPI/AMR	Valor Inicial	Correções	Realizado	Saldo	Contrato
30279	31-07-2017	[95] DIVERSOS	ENC.DEF.: 756/2017	04	07030301	24 002 2008/88 0			74 310,50	
30280	31-07-2017	[P4] AUTOS DE MEDIÇÃO	ENC.DEF.: 757/2017	04	07010305	21 001 2009/62 0			321 029,00	
30281	31-07-2017	[P4] AUTOS DE MEDIÇÃO	ENC.DEF.: 758/2017	04	07010305	21 001 2009/62 0			11 445,42	
30320	08-08-2017	[26] DIV. URBANISMO LICENCIAM.FI REQ.:	72/2017	04	07030301	33 001 2016/77 0			246,00	
30348	14-08-2017	[24] DIV.EDUC.COMUNIC.CULT.ACÇ REQ.:	538/2017	02	020121	21 001 2018/5001 0	-120 000,00	269 858,95	34 500,27	
30669	30-08-2017	[26] DIV. URBANISMO LICENCIAM.FI REQ.:	79/2017	04	070305	25 001 2016/64 0	122,74	122,74	679,65	
30818	08-09-2017	[95] DIVERSOS	ENC.DEF.: 966/2017	02	040701			10 000,00	20 000,00	
30860	13-09-2017	[24] DIV.EDUC.COMUNIC.CULT.ACÇ REQ.:	585/2017	02	020218			19 286,40	21 490,56	
31066	25-09-2017	[26] DIV. URBANISMO LICENCIAM.FI REQ.:	83/2017	04	07030305	24 006 2016/53 0		2 398,51	3 597,74	
31095	27-09-2017	[26] DIV. URBANISMO LICENCIAM.FI REQ.:	84/2017	04	07030312	24 006 2017/101 0			1 798,86	
31125	28-09-2017	[26] DIV. URBANISMO LICENCIAM.FI REQ.:	85/2017	04	020220				7 380,00	
31182	23-10-2017	[24] DIV.EDUC.COMUNIC.CULT.ACÇ REQ.:	622/2017	02	020121				12,00	
31319	25-10-2017	[24] DIV.EDUC.COMUNIC.CULT.ACÇ REQ.:	634/2017	02	020107				29 844,19	
31322	25-10-2017	[27] DIV.SUORTE TÉCNICO ADMIN REQ.:	131/2017	05	020107				21 815,81	
31595	15-11-2017	[25] DIVISÃO AMBIENTE E SERVIÇ REQ.:	979/2017	03	07030301	33 001 2012/85 0			21,04	
31683	21-11-2017	[25] DIVISÃO AMBIENTE E SERVIÇ REQ.:	1020/2017	03	020220		-255,66	1 778,20	8 108,25	
31839	28-11-2017	[24] DIV.EDUC.COMUNIC.CULT.ACÇ REQ.:	707/2017	02	020225				7,70	
31860	29-11-2017	[25] DIVISÃO AMBIENTE E SERVIÇ REQ.:	1048/2017	03	020117				0,01	
31925	06-12-2017	[12] AA - CÂMARA MUNICIPAL REQ.:	163/2017	0102	070109	11 001 2019/3 0			36,00	
31956	11-12-2017	[24] DIV.EDUC.COMUNIC.CULT.ACÇ REQ.:	731/2017	02	020121				9,69	
31967	12-12-2017	[26] DIV. URBANISMO LICENCIAM.FI REQ.:	105/2017	04	07010303	34 001 2017/81 0			2 767,50	
32070	19-12-2017	[24] DIV.EDUC.COMUNIC.CULT.ACÇ REQ.:	760/2017	02	06020305				192,22	
32450	17-01-2018	[26] DIV. URBANISMO LICENCIAM.FI REQ.:	1/2018	04	070305	25 001 2017/66 0		31 015,68	36 629,81	
32457	18-01-2018	[P4] AUTOS DE MEDIÇÃO	ENC.DEF.: 115/2018	04	07010305	21 001 2017/96 0			78 381,15	
32467	19-01-2018	[24] DIV.EDUC.COMUNIC.CULT.ACÇ REQ.:	10/2018	02	020109		0,00	5 455,74	20 964,36	
32588	24-01-2018	[12] AA - CÂMARA MUNICIPAL REQ.:	7/2018	0102	010107			25 092,00	27 183,00	
32592	24-01-2018	[95] DIVERSOS	ENC.DEF.: 137/2018	0102	06020305				200,00	
32602	24-01-2018	[24] DIV.EDUC.COMUNIC.CULT.ACÇ REQ.:	19/2018	02	020121				170,75	
32612	24-01-2018	[25] DIVISÃO AMBIENTE E SERVIÇ REQ.:	54/2018	03	020219			659,28	988,92	
32656	26-01-2018	[11] AA - ASSEMBLEIA MUNICIPAL REQ.:	1/2018	0101	020225				55,34	
32662	26-01-2018	[12] AA - CÂMARA MUNICIPAL REQ.:	14/2018	0102	020210			0,40	99,10	
32663	26-01-2018	[24] DIV.EDUC.COMUNIC.CULT.ACÇ REQ.:	21/2018	02	020202				538,70	
32664	26-01-2018	[24] DIV.EDUC.COMUNIC.CULT.ACÇ REQ.:	22/2018	02	020219				445,76	
32665	26-01-2018	[24] DIV.EDUC.COMUNIC.CULT.ACÇ REQ.:	23/2018	02	020219			115,13	228,28	

Município de Lagos

Posição dos Compromissos (Transferidos para ano seguinte) para o ano de 2019

N.Seq	Data	Serv. Req.	Documento	Cl. Orçamento	PPI/AMR	Valor Inicial	Correções	Realizado	Saldo	Contrato
32714	30-01-2018	[24] DIV.EDUC.COMUNIC.CULT.ACÇ	REQ.: 39/2018	02	020225	428,00			428,00	
32804	06-02-2018	[27] DIV.SUPOORTE TÉCNICO ADMIN	REQ.: 14/2018	05	020225	34,00			34,00	
32808	07-02-2018	[24] DIV.EDUC.COMUNIC.CULT.ACÇ	REQ.: 74/2018	02	020210	40,00		35,00	5,00	
32815	08-02-2018	[P4] AUTOS DE MEDIÇÃO	ENC.DEF.: 204/2018	04	070305	25 001 2016/64 0	439 595,46	-8 215,34	430 855,44	524,68
32817	08-02-2018	[24] DIV.EDUC.COMUNIC.CULT.ACÇ	REQ.: 77/2018	02	020210	1 631,77		1 354,50	277,27	
32846	14-02-2018	[26] DIV. URBANISMO LICENCIAM.FI	REQ.: 4/2018	04	070305	25 001 2016/64 0	60 811,20		11 402,10	49 409,10
32925	16-02-2018	[24] DIV.EDUC.COMUNIC.CULT.ACÇ	REQ.: 98/2018	02	020219	615,00			615,00	
32928	16-02-2018	[24] DIV.EDUC.COMUNIC.CULT.ACÇ	REQ.: 101/2018	02	020219	500,00			500,00	
32929	16-02-2018	[24] DIV.EDUC.COMUNIC.CULT.ACÇ	REQ.: 102/2018	02	020120	698,81		692,35	6,46	
32961	19-02-2018	[12] AA - CÂMARA MUNICIPAL	REQ.: 38/2018	0102	020220	970,47			970,47	
32979	20-02-2018	[24] DIV.EDUC.COMUNIC.CULT.ACÇ	REQ.: 113/2018	02	020121	7,24			7,24	
32980	20-02-2018	[24] DIV.EDUC.COMUNIC.CULT.ACÇ	REQ.: 114/2018	02	06020305	82,96			82,96	
32995	21-02-2018	[24] DIV.EDUC.COMUNIC.CULT.ACÇ	REQ.: 127/2018	02	06020305	50,37		16,79	33,58	
33098	22-02-2018	[25] DIVISÃO AMBIENTE E SERVIÇ	REQ.: 146/2018	03	020210	536,90		33,00	503,90	
33118	23-02-2018	[11] AA - ASSEMBLEIA MUNICIPAL	REQ.: 4/2018	0101	020209	12,50		3,63	8,87	
33146	26-02-2018	[12] AA - CÂMARA MUNICIPAL	REQ.: 46/2018	0102	020225	125,00			125,00	
33147	26-02-2018	[12] AA - CÂMARA MUNICIPAL	REQ.: 47/2018	0102	020225	50,00			50,00	
33218	28-02-2018	[24] DIV.EDUC.COMUNIC.CULT.ACÇ	REQ.: 155/2018	02	020225	200,00			200,00	
33222	28-02-2018	[24] DIV.EDUC.COMUNIC.CULT.ACÇ	REQ.: 159/2018	02	020121	43,05			43,05	
33256	05-03-2018	[12] AA - CÂMARA MUNICIPAL	REQ.: 58/2018	0102	020121	1 455,00		665,00	790,00	
33270	06-03-2018	[11] AA - ASSEMBLEIA MUNICIPAL	REQ.: 10/2018	0101	020219	152,95			152,95	
33271	06-03-2018	[12] AA - CÂMARA MUNICIPAL	REQ.: 59/2018	0102	020219	25,08			25,08	
33273	06-03-2018	[24] DIV.EDUC.COMUNIC.CULT.ACÇ	REQ.: 168/2018	02	020219	670,85		123,20	547,65	
33286	06-03-2018	[25] DIVISÃO AMBIENTE E SERVIÇ	REQ.: 186/2018	03	020219	548,70		35,89	512,81	
33337	09-03-2018	[26] DIV. URBANISMO LICENCIAM.FI	REQ.: 16/2018	04	020220	29 426,83			29 426,83	
33343	09-03-2018	[24] DIV.EDUC.COMUNIC.CULT.ACÇ	REQ.: 186/2018	02	06020305	124,45			124,45	
33365	13-03-2018	[24] DIV.EDUC.COMUNIC.CULT.ACÇ	REQ.: 192/2018	02	020115	9 667,20			9 667,20	
33366	13-03-2018	[24] DIV.EDUC.COMUNIC.CULT.ACÇ	REQ.: 193/2018	02	02011603	10 472,80			10 472,80	
33405	16-03-2018	[24] DIV.EDUC.COMUNIC.CULT.ACÇ	REQ.: 203/2018	02	020121	948,00		273,10	674,90	
33551	22-03-2018	[12] AA - CÂMARA MUNICIPAL	REQ.: 73/2018	0102	020225	87,50			87,50	
33554	22-03-2018	[25] DIVISÃO AMBIENTE E SERVIÇ	REQ.: 236/2018	03	020121	843,76			843,76	
33564	23-03-2018	[25] DIVISÃO AMBIENTE E SERVIÇ	REQ.: 242/2018	03	020220	36 900,00			36 900,00	
33587	28-03-2018	[12] AA - CÂMARA MUNICIPAL	REQ.: 74/2018	0102	020201	166 873,99	-13 047,27	153 826,72	0,00	
33589	28-03-2018	[25] DIVISÃO AMBIENTE E SERVIÇ	REQ.: 254/2018	03	020201	1 424 095,57	-317 865,97	1 106 229,60	0,00	

Município de Lagos

Posição dos Compromissos (Transferidos para ano seguinte) para o ano de 2019

N.Seq	Data	Serv. Req.	Documento	Cl. Orçamento	PPI/AMR	Valor Inicial	Correções	Realizado	Saldo	Contrato
33590	28-03-2018	[27] DIV.SUPOORTE TÉCNICO ADMIN REQ.: 54/2018		05 020201		5 488,47	-910,26	4 578,21	0,00	
33591	28-03-2018	[24] DIV.EDUC.COMUNIC.CULT.ACÇ REQ.: 218/2018		02 020201		176 922,72	-49 510,46	127 412,26	0,00	
33597	29-03-2018	[25] DIVISÃO AMBIENTE E SERVIÇ REQ.: 257/2018		03 020121		359,16			359,16	
33710	06-04-2018	[26] DIV. URBANISMO LICENCIAM.FI REQ.: 21/2018		04 070305	25 001 2017/66 0	2 952,00			2 952,00	
33733	10-04-2018	[24] DIV.EDUC.COMUNIC.CULT.ACÇ REQ.: 271/2018		02 020121		45 355,79		26 137,95	19 217,84	
33763	16-04-2018	[25] DIVISÃO AMBIENTE E SERVIÇ REQ.: 314/2018		03 07010303	34 001 2019/84 0	1 429,26			1 429,26	
33801	19-04-2018	[25] DIVISÃO AMBIENTE E SERVIÇ REQ.: 323/2018		03 020121		24,66			24,66	
33815	20-04-2018	[24] DIV.EDUC.COMUNIC.CULT.ACÇ REQ.: 283/2018		02 020225		676,50			676,50	
33920	24-04-2018	[12] AA - CÂMARA MUNICIPAL REQ.: 92/2018		0102 020214		23 763,60	4 920,00	26 949,30	1 734,30	
34002	30-04-2018	[12] AA - CÂMARA MUNICIPAL REQ.: 97/2018		0102 020205		4 548,49	3 690,00	7 608,69	629,80	
34003	30-04-2018	[24] DIV.EDUC.COMUNIC.CULT.ACÇ REQ.: 297/2018		02 020205		9 513,43	11 070,00	20 245,12	338,31	
34004	30-04-2018	[25] DIVISÃO AMBIENTE E SERVIÇ REQ.: 353/2018		03 020205		2 202,50	2 706,00	4 864,78	43,72	
34005	30-04-2018	[26] DIV. URBANISMO LICENCIAM.FI REQ.: 35/2018		04 020205		2 407,13	13 045,03	14 658,93	793,23	
34006	30-04-2018	[27] DIV.SUPOORTE TÉCNICO ADMIN REQ.: 70/2018		05 020205		25 307,82	-7 872,00	16 136,46	1 299,36	
34030	03-05-2018	[25] DIVISÃO AMBIENTE E SERVIÇ REQ.: 358/2018		03 020203		0,01			0,01	
34031	03-05-2018	[25] DIVISÃO AMBIENTE E SERVIÇ REQ.: 359/2018		03 020225		5 549,76			5 549,76	
34090	14-05-2018	[26] DIV. URBANISMO LICENCIAM.FI REQ.: 40/2018		04 07030313	24 006 2017/59 0	15 950,02			15 950,02	
34092	14-05-2018	[26] DIV. URBANISMO LICENCIAM.FI REQ.: 42/2018		04 07010203	24 001 2018/39 0	45 510,00		22 755,00	22 755,00	
34094	14-05-2018	[26] DIV. URBANISMO LICENCIAM.FI REQ.: 43/2018		04 07030313	24 006 2017/58 0	81 918,00		4 551,00	77 367,00	
34101	15-05-2018	[26] DIV. URBANISMO LICENCIAM.FI REQ.: 44/2018		04 070305	25 001 2017/67 0	77 490,00		12 915,00	64 575,00	
34155	18-05-2018	[24] DIV.EDUC.COMUNIC.CULT.ACÇ REQ.: 326/2018		02 020120		105,00			105,00	
34181	22-05-2018	[26] DIV. URBANISMO LICENCIAM.FI REQ.: 48/2018		04 020219		18 957,99		14 199,12	4 758,87	
34318	24-05-2018	[25] DIVISÃO AMBIENTE E SERVIÇ REQ.: 430/2018		03 020121		73,80			73,80	
34337	24-05-2018	[24] DIV.EDUC.COMUNIC.CULT.ACÇ REQ.: 341/2018		02 020120		47,70			47,70	
34372	28-05-2018	[27] DIV.SUPOORTE TÉCNICO ADMIN REQ.: 85/2018		05 020225		200,00			200,00	
34382	29-05-2018	[25] DIVISÃO AMBIENTE E SERVIÇ REQ.: 458/2018		03 020202	24 006 2013/5003 0	1 333 480,18	-507 245,41	826 234,77	0,00	
34383	29-05-2018	[25] DIVISÃO AMBIENTE E SERVIÇ REQ.: 459/2018		03 020220		19 434,00		16 236,00	3 198,00	
34397	30-05-2018	[25] DIVISÃO AMBIENTE E SERVIÇ REQ.: 464/2018		03 020121		129,15			129,15	
34423	30-05-2018	[95] DIVERSOS ENC.DEF.: 593/2018		02 040701		4 660,00			4 660,00	
34461	06-06-2018	[25] DIVISÃO AMBIENTE E SERVIÇ REQ.: 495/2018		03 020121		0,01			0,01	
34468	07-06-2018	[24] DIV.EDUC.COMUNIC.CULT.ACÇ REQ.: 368/2018		02 020225		350,00			350,00	
34487	11-06-2018	[12] AA - CÂMARA MUNICIPAL REQ.: 114/2018		0102 020225		389,50		99,00	290,50	
34488	11-06-2018	[12] AA - CÂMARA MUNICIPAL REQ.: 115/2018		0102 020225		785,05		142,55	642,50	
34532	14-06-2018	[24] DIV.EDUC.COMUNIC.CULT.ACÇ REQ.: 380/2018		02 020121		8,12			8,12	

Município de Lagos

Posição dos Compromissos (Transferidos para ano seguinte) para o ano de 2019

N.Seq	Data	Serv. Req.	Documento	Cl. Orçamento	PPI/AMR	Valor Inicial	Correções	Realizado	Saldo	Contrato
34537	14-06-2018 [12]	AA - CÂMARA MUNICIPAL	REQ.: 116/2018	0102	020225	706,75			706,75	
34576	18-06-2018 [24]	DIV.EDUC.COMUNIC.CULT.ACÇ	REQ.: 389/2018	02	06020305	115,97	60,00	110,97	65,00	
34591	20-06-2018 [24]	DIV.EDUC.COMUNIC.CULT.ACÇ	REQ.: 394/2018	02	020225	5 665,00		1 650,00	4 015,00	
34594	20-06-2018 [24]	DIV.EDUC.COMUNIC.CULT.ACÇ	REQ.: 396/2018	02	020120	47,70			47,70	
34612	21-06-2018 [25]	DIVISÃO AMBIENTE E SERVIÇ	REQ.: 540/2018	03	020121	409,15			409,15	
34755	25-06-2018 [25]	DIVISÃO AMBIENTE E SERVIÇ	REQ.: 573/2018	03	020220	18 450,00		13 415,65	5 034,35	
34757	25-06-2018 [25]	DIVISÃO AMBIENTE E SERVIÇ	REQ.: 575/2018	03	07010303	4 827,41			4 827,41	
34761	26-06-2018 [12]	AA - CÂMARA MUNICIPAL	REQ.: 120/2018	0102	020220	36 223,50		22 878,00	13 345,50	
34762	26-06-2018 [12]	AA - CÂMARA MUNICIPAL	REQ.: 121/2018	0102	020210	781,56			781,56	
34763	26-06-2018 [12]	AA - CÂMARA MUNICIPAL	REQ.: 122/2018	0102	020225	666,00			666,00	
34766	26-06-2018 [24]	DIV.EDUC.COMUNIC.CULT.ACÇ	REQ.: 408/2018	02	06020305	1 464,38		879,06	585,32	
34769	27-06-2018 [95]	DIVERSOS	ENC.DEF.: 651/2018	02	020204	6 600,00	600,00	7 200,00	0,00	
34780	28-06-2018 [24]	DIV.EDUC.COMUNIC.CULT.ACÇ	REQ.: 411/2018	02	020120	146,12			146,12	
34835	05-07-2018 [24]	DIV.EDUC.COMUNIC.CULT.ACÇ	REQ.: 423/2018	02	020121	23,25			23,25	
34858	06-07-2018 [25]	DIVISÃO AMBIENTE E SERVIÇ	REQ.: 615/2018	03	07010409	54,49			54,49	
34868	09-07-2018 [25]	DIVISÃO AMBIENTE E SERVIÇ	REQ.: 620/2018	03	07011001	49 200,00		48 774,42	425,58	
34920	12-07-2018 [95]	DIVERSOS	ENC.DEF.: 721/2018	02	020204	6 600,00	600,00	7 200,00	0,00	
34948	16-07-2018 [12]	AA - CÂMARA MUNICIPAL	REQ.: 136/2018	0102	020225	4 206,60		3 856,05	350,55	
34963	16-07-2018 [25]	DIVISÃO AMBIENTE E SERVIÇ	REQ.: 632/2018	03	020117	3,68			3,68	
34986	17-07-2018 [24]	DIV.EDUC.COMUNIC.CULT.ACÇ	REQ.: 456/2018	02	020217	124,20			124,20	
35024	20-07-2018 [25]	DIVISÃO AMBIENTE E SERVIÇ	REQ.: 656/2018	03	020208	41 490,32		28 161,18	13 329,14	
35120	20-07-2018 [24]	DIV.EDUC.COMUNIC.CULT.ACÇ	REQ.: 472/2018	02	020225	45,41			45,41	
35127	23-07-2018 [24]	DIV.EDUC.COMUNIC.CULT.ACÇ	REQ.: 475/2018	02	020220	9 826,08	10,23	9 835,08	1,23	
35152	24-07-2018 [25]	DIVISÃO AMBIENTE E SERVIÇ	REQ.: 664/2018	03	020225	50 055,55			50 055,55	
35154	24-07-2018 [24]	DIV.EDUC.COMUNIC.CULT.ACÇ	REQ.: 486/2018	02	020220	30 754,90		23 214,00	7 540,90	
35170	26-07-2018 [25]	DIVISÃO AMBIENTE E SERVIÇ	REQ.: 675/2018	03	020220	92 250,00		14 464,80	77 785,20	
35191	27-07-2018 [26]	DIV. URBANISMO LICENCIAM.FI	REQ.: 71/2018	04	020225	1 228,78		389,58	839,20	
35207	30-07-2018 [25]	DIVISÃO AMBIENTE E SERVIÇ	REQ.: 679/2018	03	07011002	39 832,43		10 740,12	29 092,31	
35211	31-07-2018 [24]	DIV.EDUC.COMUNIC.CULT.ACÇ	REQ.: 510/2018	02	020220	29 520,00		29 520,00	0,00	
35217	02-08-2018 [24]	DIV.EDUC.COMUNIC.CULT.ACÇ	REQ.: 514/2018	02	06020305	754,55			754,55	
35241	03-08-2018 [27]	DIV.SUPORTE TÉCNICO ADMIN	REQ.: 118/2018	05	020225	19 530,20	6 642,00	22 858,76	3 313,44	
35258	06-08-2018 [24]	DIV.EDUC.COMUNIC.CULT.ACÇ	REQ.: 520/2018	02	070109	1 224,71	738,00	1 954,70	8,01	
35260	06-08-2018 [24]	DIV.EDUC.COMUNIC.CULT.ACÇ	REQ.: 522/2018	02	020114	1 976,65	1 030,56	2 976,73	30,48	
35295	10-08-2018 [26]	DIV. URBANISMO LICENCIAM.FI	REQ.: 72/2018	04	070305	1 595,65	-122,74	1 227,40	245,51	

Município de Lagos

Posição dos Compromissos (Transferidos para ano seguinte) para o ano de 2019

N.Seq	Data	Serv. Req.	Documento	Cl. Orçamento	PPI/AMR	Valor Inicial	Correções	Realizado	Saldo	Contrato
35378	14-08-2018	[24] DIV.EDUC.COMUNIC.CULT.ACÇ REQ.: 534/2018		02 020120		126,00			126,00	
35379	14-08-2018	[24] DIV.EDUC.COMUNIC.CULT.ACÇ REQ.: 535/2018		02 020115		140,00			140,00	
35380	16-08-2018	[95] DIVERSOS ENC.DEF.: 852/2018		03 010308		4 417,65			4 417,65	
35401	20-08-2018	[25] DIVISÃO AMBIENTE E SERVIÇO REQ.: 712/2018		03 07030305	24 006 2016/51 0	7 437,76		6 759,58	678,18	
35405	22-08-2018	[25] DIVISÃO AMBIENTE E SERVIÇO REQ.: 715/2018		03 020121		14 150,36		14 149,28	1,08	
35575	28-08-2018	[95] DIVERSOS ENC.DEF.: 889/2018		05 010308		9 686,36			9 686,36	
35667	04-09-2018	[26] DIV. URBANISMO LICENCIAM.FI REQ.: 73/2018		04 020217		123,00			123,00	
35679	06-09-2018	[25] DIVISÃO AMBIENTE E SERVIÇO REQ.: 772/2018		03 02010299		51,62			51,62	
35720	10-09-2018	[12] AA - CÂMARA MUNICIPAL REQ.: 157/2018		0102 06020305		102,72		59,04	43,68	
35729	12-09-2018	[25] DIVISÃO AMBIENTE E SERVIÇO REQ.: 792/2018		03 07030305	24 006 2016/51 0	151,47			151,47	
35807	13-09-2018	[24] DIV.EDUC.COMUNIC.CULT.ACÇ REQ.: 586/2018		02 020225		1 500,00		1 386,00	114,00	
35877	18-09-2018	[24] DIV.EDUC.COMUNIC.CULT.ACÇ REQ.: 600/2018		02 020220		265,68			265,68	
35883	19-09-2018	[26] DIV. URBANISMO LICENCIAM.FI REQ.: 77/2018		04 020220		55 595,01			55 595,01	
35995	21-09-2018	[24] DIV.EDUC.COMUNIC.CULT.ACÇ REQ.: 605/2018		02 020225		1 845,00			1 845,00	
35997	21-09-2018	[12] AA - CÂMARA MUNICIPAL REQ.: 166/2018		0102 02010299		462,39	-430,50		31,89	
35999	21-09-2018	[24] DIV.EDUC.COMUNIC.CULT.ACÇ REQ.: 607/2018		02 02010299		3 960,00	-2 706,00	1 247,67	6,33	
36000	21-09-2018	[25] DIVISÃO AMBIENTE E SERVIÇO REQ.: 851/2018		03 02010299		6 899,12	2 902,80	9 783,22	18,70	
36001	21-09-2018	[25] DIVISÃO AMBIENTE E SERVIÇO REQ.: 852/2018		03 020121		344,53	948,70	1 288,73	4,50	
36003	21-09-2018	[27] DIV.SUPORTE TÉCNICO ADMIN REQ.: 138/2018		05 02010299		822,39	-615,00	155,23	52,16	
36004	21-09-2018	[12] AA - CÂMARA MUNICIPAL REQ.: 167/2018		0102 020121		12,30			12,30	
36012	25-09-2018	[95] DIVERSOS ENC.DEF.: 1045/2018		0102 04050104		14 500,00			14 500,00	
36022	26-09-2018	[25] DIVISÃO AMBIENTE E SERVIÇO REQ.: 854/2018		03 07030305	24 006 2016/51 0	210 182,40		183 909,60	26 272,80	
36023	26-09-2018	[25] DIVISÃO AMBIENTE E SERVIÇO REQ.: 855/2018		03 07030305	24 006 2016/51 0	101 331,13		94 998,00	6 333,13	
36024	26-09-2018	[25] DIVISÃO AMBIENTE E SERVIÇO REQ.: 856/2018		03 07030305	24 006 2016/51 0	98 399,80		86 099,86	12 299,94	
36025	26-09-2018	[25] DIVISÃO AMBIENTE E SERVIÇO REQ.: 857/2018		03 07030305	24 006 2016/51 0	78 608,21		68 782,14	9 826,07	
36040	28-09-2018	[24] DIV.EDUC.COMUNIC.CULT.ACÇ REQ.: 612/2018		02 020225		608,00		542,50	65,50	
36138	09-10-2018	[25] DIVISÃO AMBIENTE E SERVIÇO REQ.: 883/2018		03 020225		4 627,92	-179,01	2 208,94	2 239,97	
36140	09-10-2018	[25] DIVISÃO AMBIENTE E SERVIÇO REQ.: 885/2018		03 020121		127,67			127,67	
36146	11-10-2018	[26] DIV. URBANISMO LICENCIAM.FI REQ.: 85/2018		04 020220		3 431,70		762,60	2 669,10	
36148	11-10-2018	[26] DIV. URBANISMO LICENCIAM.FI REQ.: 86/2018		04 07010305	21 001 2018/34 0	23 985,00		20 387,25	3 597,75	
36186	16-10-2018	[25] DIVISÃO AMBIENTE E SERVIÇO REQ.: 898/2018		03 06020305		235,00		140,00	95,00	
36206	17-10-2018	[25] DIVISÃO AMBIENTE E SERVIÇO REQ.: 906/2018		03 020220		45,10			45,10	
36332	23-10-2018	[24] DIV.EDUC.COMUNIC.CULT.ACÇ REQ.: 647/2018		02 020225		180,00		110,00	70,00	
36333	23-10-2018	[24] DIV.EDUC.COMUNIC.CULT.ACÇ REQ.: 648/2018		02 020225		3 500,00		2 770,40	729,60	

Município de Lagos

Posição dos Compromissos (Transferidos para ano seguinte) para o ano de 2019

N.Seq	Data	Serv. Req.	Documento	Cl. Orçamento	PPI/AMR	Valor Inicial	Correções	Realizado	Saldo	Contrato
36334	23-10-2018	[24] DIV.EDUC.COMUNIC.CULT.ACÇ REQ.: 649/2018		02 020225		2 000,00		315,00	1 685,00	
36335	23-10-2018	[24] DIV.EDUC.COMUNIC.CULT.ACÇ REQ.: 650/2018		02 020225		1 847,00		1 518,00	329,00	
36336	23-10-2018	[24] DIV.EDUC.COMUNIC.CULT.ACÇ REQ.: 651/2018		02 020225		122,00			122,00	
36338	23-10-2018	[24] DIV.EDUC.COMUNIC.CULT.ACÇ REQ.: 652/2018		02 020225		2 500,00		1 251,00	1 249,00	
36352	25-10-2018	[24] DIV.EDUC.COMUNIC.CULT.ACÇ REQ.: 657/2018		02 020121		12 567,40		11 088,70	1 478,70	
36353	25-10-2018	[24] DIV.EDUC.COMUNIC.CULT.ACÇ REQ.: 658/2018		02 020220		1 512,90	0,02	1 512,92	0,00	
36356	25-10-2018	[24] DIV.EDUC.COMUNIC.CULT.ACÇ REQ.: 661/2018		02 020225		1 230,00			1 230,00	
36357	25-10-2018	[24] DIV.EDUC.COMUNIC.CULT.ACÇ REQ.: 662/2018		02 020208		2 060,25			2 060,25	
36358	25-10-2018	[25] DIVISÃO AMBIENTE E SERVIÇ REQ.: 929/2018		03 020220		2 298,21		2 298,20	0,01	
36365	25-10-2018	[26] DIV. URBANISMO LICENCIAM.FI REQ.: 91/2018		04 020217		98,40			98,40	
36377	29-10-2018	[26] DIV. URBANISMO LICENCIAM.FI REQ.: 93/2018		04 070305	25 001 2016/64 0	7 257,00			7 257,00	
36398	31-10-2018	[27] DIV.SUPORTE TÉCNICO ADMIN REQ.: 151/2018		05 020222		20 876,50		7 396,00	13 480,50	
36418	06-11-2018	[24] DIV.EDUC.COMUNIC.CULT.ACÇ REQ.: 674/2018		02 020121		125,92			125,92	
36446	09-11-2018	[24] DIV.EDUC.COMUNIC.CULT.ACÇ REQ.: 680/2018		02 020219		221,40			221,40	
36451	09-11-2018	[24] DIV.EDUC.COMUNIC.CULT.ACÇ REQ.: 682/2018		02 020114		1 731,03		19,80	1 711,23	
36453	09-11-2018	[95] DIVERSOS ENC.DEF.: 1175/2018		02 040701	21 001 2013/5001 0	280,00	900,00	1 136,00	44,00	
36477	12-11-2018	[25] DIVISÃO AMBIENTE E SERVIÇ REQ.: 969/2018		03 07030301	33 001 2012/85 0	118,69			118,69	
36517	16-11-2018	[26] DIV. URBANISMO LICENCIAM.FI REQ.: 97/2018		04 070305	25 001 2016/64 0	35 424,00		30 110,40	5 313,60	
36519	16-11-2018	[24] DIV.EDUC.COMUNIC.CULT.ACÇ REQ.: 687/2018		02 06020305		1 387,82	1 964,60		3 352,42	
36536	20-11-2018	[25] DIVISÃO AMBIENTE E SERVIÇ REQ.: 980/2018		03 020112		4 012,14		1 751,70	2 260,44	
36537	20-11-2018	[25] DIVISÃO AMBIENTE E SERVIÇ REQ.: 981/2018		03 02010299		123,00		40,80	82,20	
36539	20-11-2018	[26] DIV. URBANISMO LICENCIAM.FI REQ.: 99/2018		04 020112		615,00		82,07	532,93	
36540	20-11-2018	[27] DIV.SUPORTE TÉCNICO ADMIN REQ.: 156/2018		05 020112		2 460,00		386,80	2 073,20	
36559	22-11-2018	[24] DIV.EDUC.COMUNIC.CULT.ACÇ REQ.: 696/2018		02 020115		1 817,38		868,77	948,61	
36670	22-11-2018	[25] DIVISÃO AMBIENTE E SERVIÇ REQ.: 988/2018		03 020203		752,69		501,39	251,30	
36673	22-11-2018	[27] DIV.SUPORTE TÉCNICO ADMIN REQ.: 158/2018		05 020203		1 853,72	-1 772,16		81,56	
36675	23-11-2018	[24] DIV.EDUC.COMUNIC.CULT.ACÇ REQ.: 700/2018		02 07010602	23 002 2016/26 0	42 851,97			42 851,97	
36696	27-11-2018	[26] DIV. URBANISMO LICENCIAM.FI REQ.: 101/2018		04 020210		1 537,50	321,82	1 778,46	80,86	
36732	30-11-2018	[26] DIV. URBANISMO LICENCIAM.FI REQ.: 102/2018		04 070305	25 001 2016/64 0	86 050,80		12 907,62	73 143,18	
36765	05-12-2018	[24] DIV.EDUC.COMUNIC.CULT.ACÇ REQ.: 730/2018		02 020225		6 148,77			6 148,77	
36784	06-12-2018	[25] DIVISÃO AMBIENTE E SERVIÇ REQ.: 1008/2018		03 020220		430,50	255,66	446,38	239,78	
36792	06-12-2018	[25] DIVISÃO AMBIENTE E SERVIÇ REQ.: 1016/2018		03 020121		144,80			144,80	
36796	06-12-2018	[25] DIVISÃO AMBIENTE E SERVIÇ REQ.: 1020/2018		03 020121		60,15			60,15	
36824	10-12-2018	[24] DIV.EDUC.COMUNIC.CULT.ACÇ REQ.: 737/2018		02 020120		40,00			40,00	

Município de Lagos

Posição dos Compromissos (Transferidos para ano seguinte) para o ano de 2019

N.Seg	Data	Serv. Req.	Documento	Cl. Orçamento	PPI/AMR	Valor Inicial	Correções	Realizado	Saldo	Contrato
36825	10-12-2018	[24] DIV.EDUC.COMUNIC.CULT.ACÇ REQ.: 738/2018		02 020115		40,00			40,00	
36833	11-12-2018	[25] DIVISÃO AMBIENTE E SERVIÇ REQ.: 1035/2018		03 020121		94,00		56,40	37,60	
36841	11-12-2018	[25] DIVISÃO AMBIENTE E SERVIÇ REQ.: 1043/2018		03 020121		17,60			17,60	
36850	12-12-2018	[26] DIV. URBANISMO LICENCIAM.FI REQ.: 106/2018		04 07030313	24 006 2018/108 0	114 540,00		41 400,00	73 140,00	
36851	12-12-2018	[26] DIV. URBANISMO LICENCIAM.FI REQ.: 107/2018		04 020220		32 779,50		27 736,50	5 043,00	
36887	13-12-2018	[25] DIVISÃO AMBIENTE E SERVIÇ REQ.: 1050/2018		03 020214		6 519,00			6 519,00	
36895	14-12-2018	[24] DIV.EDUC.COMUNIC.CULT.ACÇ REQ.: 755/2018		02 020121		58,11		57,51	0,60	
36911	14-12-2018	[24] DIV.EDUC.COMUNIC.CULT.ACÇ REQ.: 757/2018		02 07011002	21 001 2019/33 0	2 773,10		2 243,95	529,15	
36925	17-12-2018	[27] DIV.SUPORTE TÉCNICO ADMIN REQ.: 175/2018		05 020214		885,00			885,00	
36929	18-12-2018	[26] DIV. URBANISMO LICENCIAM.FI REQ.: 112/2018		04 07030301	24 002 2016/36 0	24 550,80		15 958,02	8 592,78	
36931	18-12-2018	[26] DIV. URBANISMO LICENCIAM.FI REQ.: 114/2018		04 020220		92 237,70		11 527,56	80 710,14	
37045	20-12-2018	[24] DIV.EDUC.COMUNIC.CULT.ACÇ REQ.: 764/2018		02 06020305		184,36			184,36	
37047	20-12-2018	[24] DIV.EDUC.COMUNIC.CULT.ACÇ REQ.: 766/2018		02 06020305		3 000,00	2 500,00	4 227,83	1 272,17	
37052	20-12-2018	[25] DIVISÃO AMBIENTE E SERVIÇ REQ.: 1069/2018		03 020121		12 300,00		9 321,51	2 978,49	
37055	20-12-2018	[27] DIV.SUPORTE TÉCNICO ADMIN REQ.: 176/2018		05 020214		615,00			615,00	
37077	11-01-2019	[95] DIVERSOS	ENC.DEF.: 1/2019	0102 010308		942,84	1 414,26	2 199,96	157,14	
37082	11-01-2019	[08] FUNDO DE MANEIO	FND.MANEIO: FM005713_002/201	0102 020209		400,00	0,00		400,00	
37083	11-01-2019	[08] FUNDO DE MANEIO	FND.MANEIO: FM005713_003/201	0102 020225		200,00	0,00		200,00	
37096	14-01-2019	[95] DIVERSOS	ENC.DEF.: 2/2019	0102 0103050201		72 000,00	61 500,00	122 392,46	11 107,54	
37097	14-01-2019	[95] DIVERSOS	ENC.DEF.: 3/2019	02 0103050201		160 000,00	202 000,00	335 168,50	26 831,50	
37098	14-01-2019	[95] DIVERSOS	ENC.DEF.: 4/2019	03 0103050201		230 000,00	256 000,00	447 564,35	38 435,65	
37099	14-01-2019	[95] DIVERSOS	ENC.DEF.: 5/2019	04 0103050201		100 000,00	106 000,00	187 091,01	18 908,99	
37100	14-01-2019	[95] DIVERSOS	ENC.DEF.: 6/2019	05 0103050201		140 000,00	163 000,00	280 529,41	22 470,59	
37101	14-01-2019	[95] DIVERSOS	ENC.DEF.: 7/2019	0102 0103050202		50 000,00	29 560,20	68 676,27	10 883,93	
37102	14-01-2019	[95] DIVERSOS	ENC.DEF.: 8/2019	02 0103050202		140 000,00	219 000,00	330 528,92	28 471,08	
37103	14-01-2019	[95] DIVERSOS	ENC.DEF.: 9/2019	03 0103050202		70 000,00	127 500,00	179 750,83	17 749,17	
37104	14-01-2019	[95] DIVERSOS	ENC.DEF.: 10/2019	04 0103050202		30 000,00	53 000,00	74 084,64	8 915,36	
37105	14-01-2019	[95] DIVERSOS	ENC.DEF.: 11/2019	05 0103050202		35 000,00	68 000,00	94 191,71	8 808,29	
37112	14-01-2019	[95] DIVERSOS	ENC.DEF.: 18/2019	05 020224		1 476,00		1 230,00	246,00	
37113	14-01-2019	[95] DIVERSOS	ENC.DEF.: 19/2019	05 020224		1 600,00	500,00	1 792,72	307,28	
37114	14-01-2019	[95] DIVERSOS	ENC.DEF.: 20/2019	05 030601		50,00		15,21	34,79	
37115	14-01-2019	[95] DIVERSOS	ENC.DEF.: 21/2019	05 020224		1 476,00		1 353,00	123,00	
37116	14-01-2019	[95] DIVERSOS	ENC.DEF.: 22/2019	0102 030601		10,00			10,00	
37117	14-01-2019	[95] DIVERSOS	ENC.DEF.: 23/2019	0102 030601		11,46	34,38	34,84	11,00	

Município de Lagos

Posição dos Compromissos (Transferidos para ano seguinte) para o ano de 2019

N.Seq	Data	Serv. Req.	Documento	Cl. Orçamento	PPI/AMR	Valor Inicial	Correções	Realizado	Saldo	Contrato
37118	14-01-2019 [95]	DIVERSOS	ENC.DEF.: 24/2019	05 020224		20 000,00	17 000,00	36 901,84	98,16	
37120	14-01-2019 [95]	DIVERSOS	ENC.DEF.: 26/2019	0102 030601		8 856,00	8 856,00	16 236,00	1 476,00	
37126	14-01-2019 [95]	DIVERSOS	ENC.DEF.: 32/2019	02 040701		6 000,00	5 994,40	8 994,40	3 000,00	
37128	14-01-2019 [95]	DIVERSOS	ENC.DEF.: 34/2019	0102 04050104		13 050,00	13 050,00	23 925,00	2 175,00	
37129	14-01-2019 [95]	DIVERSOS	ENC.DEF.: 35/2019	0102 06020305		350,00	230,00	475,63	104,37	
37130	14-01-2019 [25]	DIVISÃO AMBIENTE E SERVIÇO	ENC.DEF.: 36/2019	03 02011601		900 000,00	2 360 000,00	3 100 084,10	159 915,90	
37131	14-01-2019 [25]	DIVISÃO AMBIENTE E SERVIÇO	ENC.DEF.: 37/2019	03 020220		900 000,00	1 800 000,00	2 495 501,25	204 498,75	
37132	14-01-2019 [25]	DIVISÃO AMBIENTE E SERVIÇO	ENC.DEF.: 38/2019	03 0602010199		80 000,00	164 000,00	225 222,74	18 777,26	
37133	14-01-2019 [25]	DIVISÃO AMBIENTE E SERVIÇO	ENC.DEF.: 39/2019	03 020225		250 000,00	566 000,00	745 726,89	70 273,11	
37134	14-01-2019 [25]	DIVISÃO AMBIENTE E SERVIÇO	ENC.DEF.: 40/2019	03 0602010101		80 000,00	160 000,00	227 654,20	12 345,80	
37144	15-01-2019 [25]	DIVISÃO AMBIENTE E SERVIÇO	REQ.: 1/2019	03 020121		11 070,00		2 588,20	8 481,80	
37151	15-01-2019 [95]	DIVERSOS	ENC.DEF.: 52/2019	02 040701		15 000,00	45 000,00	45 550,00	14 450,00	
37154	15-01-2019 [95]	DIVERSOS	ENC.DEF.: 55/2019	02 040701		625,00			625,00	
37175	18-01-2019 [27]	DIV.SUPORTE TÉCNICO ADMIN	REQ.: 1/2019	05 020209		100 000,00	36 500,00	136 008,59	491,41	
37176	18-01-2019 [27]	DIV.SUPORTE TÉCNICO ADMIN	REQ.: 2/2019	05 020224		18 400,00		16 674,80	1 725,20	
37223	21-01-2019 [25]	DIVISÃO AMBIENTE E SERVIÇO	REQ.: 6/2019	03 020121		15 375,00		8 809,23	6 565,77	
37233	22-01-2019 [12]	AA - CÂMARA MUNICIPAL	REQ.: 2/2019	0102 020212		2 270,83	951,41	2 431,24	791,00	
37234	22-01-2019 [24]	DIV.EDUC.COMUNIC.CULT.ACÇ	REQ.: 7/2019	02 020212		350,00		206,25	143,75	
37235	22-01-2019 [24]	DIV.EDUC.COMUNIC.CULT.ACÇ	REQ.: 8/2019	02 020212		4 479,48	520,52	4 917,85	82,15	
37237	22-01-2019 [24]	DIV.EDUC.COMUNIC.CULT.ACÇ	REQ.: 10/2019	02 020210		13 956,50		9 388,09	4 568,41	
37238	22-01-2019 [25]	DIVISÃO AMBIENTE E SERVIÇO	REQ.: 8/2019	03 07030301	33 001 2019/83 0	6 088,50		4 644,68	1 443,82	
37239	22-01-2019 [25]	DIVISÃO AMBIENTE E SERVIÇO	REQ.: 9/2019	03 020212		5 210,53		2 575,59	2 634,94	
37347	25-01-2019 [24]	DIV.EDUC.COMUNIC.CULT.ACÇ	REQ.: 16/2019	02 020212		100,00			100,00	
37402	29-01-2019 [12]	AA - CÂMARA MUNICIPAL	REQ.: 7/2019	0102 020225		1 500,00		842,81	657,19	
37404	29-01-2019 [12]	AA - CÂMARA MUNICIPAL	REQ.: 9/2019	0102 020225		1 000,00		429,00	571,00	
37405	29-01-2019 [12]	AA - CÂMARA MUNICIPAL	REQ.: 10/2019	0102 020219		159,90	35,15	159,90	35,15	
37417	30-01-2019 [27]	DIV.SUPORTE TÉCNICO ADMIN	REQ.: 6/2019	05 020220		738,00		738,00	0,00	
37418	30-01-2019 [27]	DIV.SUPORTE TÉCNICO ADMIN	REQ.: 7/2019	05 020219		2 091,00		2 091,00	0,00	
37424	30-01-2019 [24]	DIV.EDUC.COMUNIC.CULT.ACÇ	REQ.: 29/2019	02 020225		690,00		630,00	60,00	
37428	31-01-2019 [P4]	AUTOS DE MEDIÇÃO	ENC.DEF.: 190/2019	04 07030307	24 004 2019/51 0	16 959,68		15 394,07	1 565,61	
37445	31-01-2019 [12]	AA - CÂMARA MUNICIPAL	REQ.: 13/2019	0102 070115	12 001 2018/28 0	23 370,00		5 919,32	17 450,68	
37446	31-01-2019 [12]	AA - CÂMARA MUNICIPAL	REQ.: 14/2019	0102 020212		4 750,00	300,00	4 968,95	81,05	
37451	31-01-2019 [24]	DIV.EDUC.COMUNIC.CULT.ACÇ	REQ.: 35/2019	02 06020305		685,72			685,72	
37455	31-01-2019 [27]	DIV.SUPORTE TÉCNICO ADMIN	REQ.: 8/2019	05 020225		55,41			55,41	

Município de Lagos

Posição dos Compromissos (Transferidos para ano seguinte) para o ano de 2019

N.Seq	Data	Serv. Req.	Documento	Cl. Orçamento	PPI/AMR	Valor Inicial	Correções	Realizado	Saldo	Contrato
37465	31-01-2019	[24] DIV.EDUC.COMUNIC.CULT.ACÇ REQ.: 43/2019		02 020219		688,80		345,39	343,41	
37466	31-01-2019	[24] DIV.EDUC.COMUNIC.CULT.ACÇ REQ.: 44/2019		02 020121		791,00		790,75	0,25	
37469	31-01-2019	[24] DIV.EDUC.COMUNIC.CULT.ACÇ REQ.: 47/2019		02 020219		4 327,64		4 327,63	0,01	
37470	04-02-2019	[95] DIVERSOS	ENC.DEF.: 205/2019	03 010308		13 407,31			13 407,31	
37471	04-02-2019	[95] DIVERSOS	ENC.DEF.: 206/2019	03 010308		3 576,93			3 576,93	
37479	04-02-2019	[95] DIVERSOS	ENC.DEF.: 214/2019	0102 030601		50,00		46,38	3,62	
37492	05-02-2019	[12] AA - CÂMARA MUNICIPAL	REQ.: 19/2019	0102 020225		198,00		148,50	49,50	
37493	05-02-2019	[12] AA - CÂMARA MUNICIPAL	REQ.: 20/2019	0102 020220		275,03		251,44	23,59	
37495	05-02-2019	[24] DIV.EDUC.COMUNIC.CULT.ACÇ REQ.: 49/2019		02 020203		1 230,00		1 158,09	71,91	
37496	05-02-2019	[24] DIV.EDUC.COMUNIC.CULT.ACÇ REQ.: 50/2019		02 020220		1 058,86		823,77	235,09	
37497	05-02-2019	[24] DIV.EDUC.COMUNIC.CULT.ACÇ REQ.: 51/2019		02 020203		861,00		499,47	361,53	
37498	05-02-2019	[24] DIV.EDUC.COMUNIC.CULT.ACÇ REQ.: 52/2019		02 020210		1 580,00	84,31	1 621,11	43,20	
37499	05-02-2019	[24] DIV.EDUC.COMUNIC.CULT.ACÇ REQ.: 53/2019		02 020210		1 150,00		810,00	340,00	
37503	05-02-2019	[25] DIVISÃO AMBIENTE E SERVIÇO REQ.: 22/2019		03 020203		1 968,00		1 409,66	558,34	
37504	05-02-2019	[25] DIVISÃO AMBIENTE E SERVIÇO REQ.: 23/2019		03 020203		861,00		268,09	592,91	
37505	05-02-2019	[25] DIVISÃO AMBIENTE E SERVIÇO REQ.: 24/2019		03 020220		2 731,65		2 346,73	384,92	
37506	05-02-2019	[25] DIVISÃO AMBIENTE E SERVIÇO REQ.: 25/2019		03 020203		1 599,00		1 480,67	118,33	
37507	05-02-2019	[25] DIVISÃO AMBIENTE E SERVIÇO REQ.: 26/2019		03 020225		3 690,00		1 291,50	2 398,50	
37508	05-02-2019	[27] DIV.SUPORTE TÉCNICO ADMIN REQ.: 12/2019		05 020203		2 706,00		1 229,01	1 476,99	
37509	05-02-2019	[27] DIV.SUPORTE TÉCNICO ADMIN REQ.: 13/2019		05 020220		518,63		408,59	110,04	
37510	05-02-2019	[27] DIV.SUPORTE TÉCNICO ADMIN REQ.: 14/2019		05 020209		30 382,20		27 585,97	2 796,23	
37511	06-02-2019	[24] DIV.EDUC.COMUNIC.CULT.ACÇ REQ.: 54/2019		02 020203		1 230,00		332,26	897,74	
37513	06-02-2019	[25] DIVISÃO AMBIENTE E SERVIÇO REQ.: 28/2019		03 020203		4 920,00		1 831,55	3 088,45	
37514	06-02-2019	[25] DIVISÃO AMBIENTE E SERVIÇO REQ.: 29/2019		03 020114		4 920,00		3 301,88	1 618,12	
37540	07-02-2019	[24] DIV.EDUC.COMUNIC.CULT.ACÇ REQ.: 58/2019		02 020225		1 505,00		466,00	1 039,00	
37541	08-02-2019	[95] DIVERSOS	ENC.DEF.: 230/2019	0102 01030501		270,00		45,00	225,00	
37542	08-02-2019	[95] DIVERSOS	ENC.DEF.: 231/2019	02 01030501		450,00	540,00	990,00	0,00	
37543	08-02-2019	[95] DIVERSOS	ENC.DEF.: 232/2019	03 01030501		720,00	-45,00	675,00	0,00	
37544	08-02-2019	[95] DIVERSOS	ENC.DEF.: 233/2019	04 01030501		630,00		315,00	315,00	
37545	08-02-2019	[95] DIVERSOS	ENC.DEF.: 234/2019	05 01030501		360,00	405,00	765,00	0,00	
37548	11-02-2019	[12] AA - CÂMARA MUNICIPAL	REQ.: 22/2019	0102 020214		4 305,00		1 722,00	2 583,00	
37549	11-02-2019	[24] DIV.EDUC.COMUNIC.CULT.ACÇ REQ.: 59/2019		02 020214		3 075,00		1 230,00	1 845,00	
37550	11-02-2019	[25] DIVISÃO AMBIENTE E SERVIÇO REQ.: 41/2019		03 020214		7 072,50		2 829,00	4 243,50	
37552	11-02-2019	[27] DIV.SUPORTE TÉCNICO ADMIN REQ.: 15/2019		05 020214		2 398,50		959,40	1 439,10	

Município de Lagos

Posição dos Compromissos (Transferidos para ano seguinte) para o ano de 2019

N.Seq	Data	Serv. Req.	Documento	Cl. Orçamento	PPI/AMR	Valor Inicial	Correções	Realizado	Saldo	Contrato
37611	14-02-2019 [12]	AA - CÂMARA MUNICIPAL	REQ.: 24/2019	0102	020214	14 760,00			14 760,00	
37615	18-02-2019 [12]	AA - CÂMARA MUNICIPAL	REQ.: 25/2019	0102	020121	52,28			52,28	
37622	18-02-2019 [24]	DIV. EDUC. COMUNIC. CULT. ACÇ	REQ.: 75/2019	02	020219	123,00			123,00	
37623	18-02-2019 [26]	DIV. URBANISMO LICENCIAM.FI	REQ.: 12/2019	04	020219	123,00			123,00	
37625	18-02-2019 [27]	DIV. SUPORTE TÉCNICO ADMIN	REQ.: 24/2019	05	020219	246,00		79,24	166,76	
37632	19-02-2019 [24]	DIV. EDUC. COMUNIC. CULT. ACÇ	REQ.: 76/2019	02	020212	2 520,00		1 260,00	1 260,00	
37650	20-02-2019 [24]	DIV. EDUC. COMUNIC. CULT. ACÇ	REQ.: 81/2019	02	020225	5 166,00		4 735,50	430,50	
37651	20-02-2019 [24]	DIV. EDUC. COMUNIC. CULT. ACÇ	REQ.: 82/2019	02	020219	6 887,61		5 018,10	1 869,51	
37662	20-02-2019 [24]	DIV. EDUC. COMUNIC. CULT. ACÇ	REQ.: 93/2019	02	020121	170,12			170,12	
37667	20-02-2019 [25]	DIVISÃO AMBIENTE E SERVIÇ	REQ.: 53/2019	03	020121	26,25			26,25	
37770	21-02-2019 [12]	AA - CÂMARA MUNICIPAL	REQ.: 37/2019	0102	020225	2 214,00			2 214,00	
37771	21-02-2019 [24]	DIV. EDUC. COMUNIC. CULT. ACÇ	REQ.: 94/2019	02	020219	43,05			43,05	
37780	22-02-2019 [95]	DIVERSOS	ENC.DEF.: 294/2019	0102	06020305	1 500,00			1 500,00	
37785	22-02-2019 [12]	AA - CÂMARA MUNICIPAL	REQ.: 39/2019	0102	020217	418,00	2 029,50	1 511,48	936,02	
37788	22-02-2019 [24]	DIV. EDUC. COMUNIC. CULT. ACÇ	REQ.: 97/2019	02	020217	113,81	123,00	138,30	98,51	
37790	22-02-2019 [25]	DIVISÃO AMBIENTE E SERVIÇ	REQ.: 74/2019	03	020217	2 357,48	369,00	2 490,91	235,57	
37792	22-02-2019 [26]	DIV. URBANISMO LICENCIAM.FI	REQ.: 16/2019	04	020217	1 607,87	1 534,80	3 052,92	89,75	
37794	22-02-2019 [27]	DIV. SUPORTE TÉCNICO ADMIN	REQ.: 27/2019	05	020217	1 857,53	307,50	1 859,73	305,30	
37798	22-02-2019 [24]	DIV. EDUC. COMUNIC. CULT. ACÇ	REQ.: 98/2019	02	06020305	131,32			131,32	
37799	22-02-2019 [24]	DIV. EDUC. COMUNIC. CULT. ACÇ	REQ.: 99/2019	02	06020305	321,38		176,78	144,60	
37804	22-02-2019 [25]	DIVISÃO AMBIENTE E SERVIÇ	REQ.: 78/2019	03	020210	1 299,00		717,90	581,10	
37807	22-02-2019 [12]	AA - CÂMARA MUNICIPAL	REQ.: 43/2019	0102	020210	1 845,00		1 012,60	832,40	
37811	22-02-2019 [24]	DIV. EDUC. COMUNIC. CULT. ACÇ	REQ.: 103/2019	02	020208	61,50			61,50	
37818	25-02-2019 [25]	DIVISÃO AMBIENTE E SERVIÇ	REQ.: 83/2019	03	020117	1 500,00	-1 368,36	131,63	0,01	
37819	25-02-2019 [25]	DIVISÃO AMBIENTE E SERVIÇ	REQ.: 84/2019	03	020121	29 150,00	1 468,36	30 360,98	257,38	
37820	25-02-2019 [25]	DIVISÃO AMBIENTE E SERVIÇ	REQ.: 85/2019	03	020121	18 450,00		8 146,63	10 303,37	
37825	25-02-2019 [25]	DIVISÃO AMBIENTE E SERVIÇ	REQ.: 86/2019	03	020210	887 248,20	-68 299,12	818 949,08	0,00	
37833	26-02-2019 [27]	DIV. SUPORTE TÉCNICO ADMIN	REQ.: 30/2019	05	020224	2 460,00		341,76	2 118,24	
37840	26-02-2019 [25]	DIVISÃO AMBIENTE E SERVIÇ	REQ.: 95/2019	03	020219	2 036,88		1 697,40	339,48	
37843	26-02-2019 [24]	DIV. EDUC. COMUNIC. CULT. ACÇ	REQ.: 109/2019	02	020225	3 075,00		1 998,75	1 076,25	
37844	26-02-2019 [24]	DIV. EDUC. COMUNIC. CULT. ACÇ	REQ.: 110/2019	02	020202	1 045,50		652,86	392,64	
37845	26-02-2019 [24]	DIV. EDUC. COMUNIC. CULT. ACÇ	REQ.: 111/2019	02	020225	2 000,00			2 000,00	
37848	27-02-2019 [26]	DIV. URBANISMO LICENCIAM.FI	REQ.: 17/2019	04	07010203	24 303,57		23 088,40	1 215,17	
37849	27-02-2019 [26]	DIV. URBANISMO LICENCIAM.FI	REQ.: 18/2019	04	07010305	17 066,25		17 066,24	0,01	

Município de Lagos

Posição dos Compromissos (Transferidos para ano seguinte) para o ano de 2019

N.Seq	Data	Serv. Req.	Documento	Cl. Orçamento	PPI/AMR	Valor Inicial	Correções	Realizado	Saldo	Contrato
37850	27-02-2019	[25] DIVISÃO AMBIENTE E SERVIÇO REQ.: 96/2019		03 020121		12 300,00		9 652,36	2 647,64	
37851	27-02-2019	[25] DIVISÃO AMBIENTE E SERVIÇO REQ.: 97/2019		03 020202		6 088,50		6 057,75	30,75	
37859	28-02-2019	[27] DIV.SUORTE TÉCNICO ADMIN REQ.: 31/2019		05 020224		369,00			369,00	
37860	28-02-2019	[27] DIV.SUORTE TÉCNICO ADMIN REQ.: 32/2019		05 020225		1 152,67			1 152,67	
37861	28-02-2019	[24] DIV.EDUC.COMUNIC.CULT.ACÇ REQ.: 115/2019		02 020115		1 992,60			1 992,60	
37863	28-02-2019	[24] DIV.EDUC.COMUNIC.CULT.ACÇ REQ.: 117/2019		02 020219		760,70		456,42	304,28	
37878	06-03-2019	[24] DIV.EDUC.COMUNIC.CULT.ACÇ REQ.: 127/2019		02 020209		541,97		416,90	125,07	
37881	06-03-2019	[24] DIV.EDUC.COMUNIC.CULT.ACÇ REQ.: 130/2019		02 06020305		323,28		228,35	94,93	
37882	06-03-2019	[24] DIV.EDUC.COMUNIC.CULT.ACÇ REQ.: 131/2019		02 06020305		323,28		187,20	136,08	
37883	06-03-2019	[24] DIV.EDUC.COMUNIC.CULT.ACÇ REQ.: 132/2019		02 06020305		937,59		468,81	468,78	
37884	06-03-2019	[24] DIV.EDUC.COMUNIC.CULT.ACÇ REQ.: 133/2019		02 020120		184,60			184,60	
37886	06-03-2019	[24] DIV.EDUC.COMUNIC.CULT.ACÇ REQ.: 135/2019		02 020120		2 500,00		1 518,60	981,40	
37930	08-03-2019	[24] DIV.EDUC.COMUNIC.CULT.ACÇ REQ.: 141/2019		02 020120		3 000,00		2 576,68	423,32	
37931	08-03-2019	[24] DIV.EDUC.COMUNIC.CULT.ACÇ REQ.: 142/2019		02 020120		2 000,00		1 985,26	14,74	
37932	08-03-2019	[24] DIV.EDUC.COMUNIC.CULT.ACÇ REQ.: 143/2019		02 020115		2 700,00		2 200,00	500,00	
37939	11-03-2019	[11] AA - ASSEMBLEIA MUNICIPAL REQ.: 1/2019		0101 020225		1 230,00		779,70	450,30	
37943	11-03-2019	[12] AA - CÂMARA MUNICIPAL REQ.: 57/2019		0102 020220		3 690,00		1 845,00	1 845,00	
37946	11-03-2019	[25] DIVISÃO AMBIENTE E SERVIÇO REQ.: 107/2019		03 020220		234,86			234,86	
37947	12-03-2019	[95] DIVERSOS ENC.DEF.: 335/2019		0102 040701		17 000,00	3 910,00	20 910,00	0,00	
37958	13-03-2019	[12] AA - CÂMARA MUNICIPAL REQ.: 59/2019		0102 0602010199		1 333,33		1 260,69	72,64	
37961	13-03-2019	[24] DIV.EDUC.COMUNIC.CULT.ACÇ REQ.: 152/2019		02 0602010199		2 083,33	-16,86	1 671,37	395,10	
37962	13-03-2019	[24] DIV.EDUC.COMUNIC.CULT.ACÇ REQ.: 153/2019		02 020212		107,62			107,62	
37965	13-03-2019	[25] DIVISÃO AMBIENTE E SERVIÇO REQ.: 111/2019		03 0602010199		18 333,33		15 816,88	2 516,45	
37967	13-03-2019	[27] DIV.SUORTE TÉCNICO ADMIN REQ.: 34/2019		05 020225		300,00	100,00	277,00	123,00	
37968	13-03-2019	[27] DIV.SUORTE TÉCNICO ADMIN REQ.: 35/2019		05 0602010199		58,33		51,76	6,57	
37970	14-03-2019	[12] AA - CÂMARA MUNICIPAL REQ.: 60/2019		0102 020218		90 405,00		80 989,35	9 415,65	
37978	14-03-2019	[24] DIV.EDUC.COMUNIC.CULT.ACÇ REQ.: 155/2019		02 06020305		484,67		201,48	283,19	
37986	15-03-2019	[11] AA - ASSEMBLEIA MUNICIPAL REQ.: 4/2019		0101 020209		18,45		10,89	7,56	
37987	15-03-2019	[11] AA - ASSEMBLEIA MUNICIPAL REQ.: 5/2019		0101 020121		150,00		20,16	129,84	
37989	15-03-2019	[25] DIVISÃO AMBIENTE E SERVIÇO REQ.: 117/2019		03 020121		35,42		3,69	31,73	
37993	15-03-2019	[24] DIV.EDUC.COMUNIC.CULT.ACÇ REQ.: 160/2019		02 020217		2 214,00		1 476,00	738,00	
38004	15-03-2019	[24] DIV.EDUC.COMUNIC.CULT.ACÇ REQ.: 171/2019		02 020217		885,60		240,00	645,60	
38005	15-03-2019	[24] DIV.EDUC.COMUNIC.CULT.ACÇ REQ.: 172/2019		02 020217		369,00		307,50	61,50	
38011	18-03-2019	[26] DIV. URBANISMO LICENCIAM.FI REQ.: 24/2019		04 020219		9 908,33		6 457,48	3 450,85	

Município de Lagos

Posição dos Compromissos (Transferidos para ano seguinte) para o ano de 2019

N.Seg	Data	Serv. Req.	Documento	Cl. Orçamento	PPI/AMR	Valor Inicial	Correções	Realizado	Saldo	Contrato
38151	22-03-2019	[95] DIVERSOS	ENC.DEF.: 363/2019	0102	040701	533 334,00		533 333,28	0,72	
38173	26-03-2019	[25] DIVISÃO AMBIENTE E SERVIÇO REQ.:	153/2019	03	07030301	33 001 2019/83 0		15 106,65	3 343,35	
38213	27-03-2019	[24] DIV.EDUC.COMUNIC.CULT.ACÇ REQ.:	194/2019	02	020225			7 000,00	1 500,00	
38230	27-03-2019	[25] DIVISÃO AMBIENTE E SERVIÇO REQ.:	171/2019	03	07030301	33 001 2019/83 0		2 335,23	291,90	
38251	27-03-2019	[26] DIV. URBANISMO LICENCIAM.FI REQ.:	28/2019	04	020210			626,14	1 095,86	
38256	28-03-2019	[12] AA - CÂMARA MUNICIPAL REQ.:	70/2019	0102	020214			492,00	984,00	
38257	28-03-2019	[12] AA - CÂMARA MUNICIPAL REQ.:	71/2019	0102	020214			615,00	1 230,00	
38261	28-03-2019	[25] DIVISÃO AMBIENTE E SERVIÇO REQ.:	192/2019	03	020220				318,98	
38266	28-03-2019	[27] DIV.SUPOORTE TÉCNICO ADMIN REQ.:	49/2019	05	020118			10,00	10,00	
38267	29-03-2019	[12] AA - CÂMARA MUNICIPAL REQ.:	72/2019	0102	02010202			4 068,30	0,00	
38268	29-03-2019	[24] DIV.EDUC.COMUNIC.CULT.ACÇ REQ.:	212/2019	02	02010202			20 365,25	0,00	
38269	29-03-2019	[25] DIVISÃO AMBIENTE E SERVIÇO REQ.:	197/2019	03	02010202			76 622,42	0,00	
38270	29-03-2019	[25] DIVISÃO AMBIENTE E SERVIÇO REQ.:	198/2019	03	02010201			3 160,75	0,00	
38272	29-03-2019	[27] DIV.SUPOORTE TÉCNICO ADMIN REQ.:	50/2019	05	02010202			2 581,89	0,00	
38273	29-03-2019	[27] DIV.SUPOORTE TÉCNICO ADMIN REQ.:	51/2019	05	02010201			1 418,04	0,00	
38274	29-03-2019	[95] DIVERSOS	ENC.DEF.: 387/2019	02	040701	27 720,00		10 274,52	17 445,48	
38297	29-03-2019	[24] DIV.EDUC.COMUNIC.CULT.ACÇ REQ.:	214/2019	02	020209			167,71	54,05	
38299	29-03-2019	[24] DIV.EDUC.COMUNIC.CULT.ACÇ REQ.:	215/2019	02	020120				108,90	
38301	29-03-2019	[24] DIV.EDUC.COMUNIC.CULT.ACÇ REQ.:	217/2019	02	020115			871,23	32,77	
38312	29-03-2019	[26] DIV. URBANISMO LICENCIAM.FI REQ.:	31/2019	04	07030301	33 001 2016/78 0			1 845,00	
38320	03-04-2019	[24] DIV.EDUC.COMUNIC.CULT.ACÇ REQ.:	227/2019	02	020225				2 000,00	
38324	03-04-2019	[24] DIV.EDUC.COMUNIC.CULT.ACÇ REQ.:	231/2019	02	020120				215,00	
38330	03-04-2019	[25] DIVISÃO AMBIENTE E SERVIÇO REQ.:	206/2019	03	07010409	33 001 2018/92 0			1 149,80	
38336	03-04-2019	[27] DIV.SUPOORTE TÉCNICO ADMIN REQ.:	53/2019	05	020214			307,50	307,50	
38340	03-04-2019	[24] DIV.EDUC.COMUNIC.CULT.ACÇ REQ.:	236/2019	02	020120				4,80	
38346	03-04-2019	[12] AA - CÂMARA MUNICIPAL REQ.:	78/2019	0102	020202			42 638,03	119,85	
38351	03-04-2019	[24] DIV.EDUC.COMUNIC.CULT.ACÇ REQ.:	242/2019	02	020202			10 183,42	28,66	
38352	03-04-2019	[25] DIVISÃO AMBIENTE E SERVIÇO REQ.:	213/2019	03	020121			41 494,00	426,98	
38353	03-04-2019	[25] DIVISÃO AMBIENTE E SERVIÇO REQ.:	214/2019	03	020202			45 121,84	126,79	
38411	08-04-2019	[25] DIVISÃO AMBIENTE E SERVIÇO REQ.:	245/2019	03	020121				32,10	
38419	08-04-2019	[25] DIVISÃO AMBIENTE E SERVIÇO REQ.:	253/2019	03	020121			1 531,99	439,22	
38423	08-04-2019	[25] DIVISÃO AMBIENTE E SERVIÇO REQ.:	257/2019	03	07010307	24 006 2019/62 0			1 033,20	
38428	09-04-2019	[24] DIV.EDUC.COMUNIC.CULT.ACÇ REQ.:	250/2019	02	020214				6 125,40	
38487	09-04-2019	[25] DIVISÃO AMBIENTE E SERVIÇO REQ.:	273/2019	03	020220				750,10	

Município de Lagos

Posição dos Compromissos (Transferidos para ano seguinte) para o ano de 2019

N.Seq	Data	Serv. Req.	Documento	Cl. Orçamento	PPI/AMR	Valor Inicial	Correções	Realizado	Saldo	Contrato
38504	12-04-2019	[24] DIV.EDUC.COMUNIC.CULT.ACÇ REQ.: 259/2019		02 020225		660,00		330,00	330,00	
38508	12-04-2019	[24] DIV.EDUC.COMUNIC.CULT.ACÇ REQ.: 263/2019		02 020121		202,95			202,95	
38527	15-04-2019	[25] DIVISÃO AMBIENTE E SERVIÇO REQ.: 295/2019		03 020220		592,17			592,17	
38537	15-04-2019	[24] DIV.EDUC.COMUNIC.CULT.ACÇ REQ.: 271/2019		02 06020305		1 968,72		386,73	1 581,99	
38608	22-04-2019	[24] DIV.EDUC.COMUNIC.CULT.ACÇ REQ.: 290/2019		02 020225		750,00		500,00	250,00	
38613	22-04-2019	[24] DIV.EDUC.COMUNIC.CULT.ACÇ REQ.: 292/2019		02 020121		6 800,00		3 617,75	3 182,25	
38714	23-04-2019	[24] DIV.EDUC.COMUNIC.CULT.ACÇ REQ.: 300/2019		02 020219		1 230,00			1 230,00	
38716	23-04-2019	[24] DIV.EDUC.COMUNIC.CULT.ACÇ REQ.: 302/2019		02 020121		442,80			442,80	
38739	24-04-2019	[24] DIV.EDUC.COMUNIC.CULT.ACÇ REQ.: 313/2019		02 020121		1 119,30			1 119,30	
38752	24-04-2019	[25] DIVISÃO AMBIENTE E SERVIÇO REQ.: 348/2019		03 020121		33,95			33,95	
38774	29-04-2019	[12] AA - CÂMARA MUNICIPAL REQ.: 93/2019		0102 020220		24 477,00			24 477,00	
38777	29-04-2019	[25] DIVISÃO AMBIENTE E SERVIÇO REQ.: 359/2019		03 020225		23 555,56		5 580,90	17 974,66	
38778	29-04-2019	[26] DIV. URBANISMO LICENCIAM.FI REQ.: 39/2019		04 020214		35 596,20		3 559,62	32 036,58	
38780	29-04-2019	[95] DIVERSOS ENC.DEF.: 494/2019		02 020204		2 450,00	350,00	2 800,00	0,00	
38783	29-04-2019	[24] DIV.EDUC.COMUNIC.CULT.ACÇ REQ.: 322/2019		02 020225		100,00			100,00	
38787	30-04-2019	[26] DIV. URBANISMO LICENCIAM.FI REQ.: 42/2019		04 07030313	24 006 2019/65 0	24 575,40		18 431,55	6 143,85	
38788	30-04-2019	[25] DIVISÃO AMBIENTE E SERVIÇO REQ.: 360/2019		03 020121		306,51			306,51	
38812	03-05-2019	[24] DIV.EDUC.COMUNIC.CULT.ACÇ REQ.: 327/2019		02 020225		20,00			20,00	
38828	06-05-2019	[25] DIVISÃO AMBIENTE E SERVIÇO REQ.: 366/2019		03 020220		54,74			54,74	
38835	06-05-2019	[24] DIV.EDUC.COMUNIC.CULT.ACÇ REQ.: 339/2019		02 020121		110,70			110,70	
38881	07-05-2019	[24] DIV.EDUC.COMUNIC.CULT.ACÇ REQ.: 343/2019		02 02011603		4 752,10		1 175,26	3 576,84	
38923	13-05-2019	[24] DIV.EDUC.COMUNIC.CULT.ACÇ REQ.: 350/2019		02 020220		6 140,16		4 298,11	1 842,05	
38932	14-05-2019	[25] DIVISÃO AMBIENTE E SERVIÇO REQ.: 383/2019		03 020214		11 070,00		9 963,00	1 107,00	
38935	14-05-2019	[25] DIVISÃO AMBIENTE E SERVIÇO REQ.: 385/2019		03 020220		1 771,20		1 180,80	590,40	
38952	16-05-2019	[26] DIV. URBANISMO LICENCIAM.FI REQ.: 48/2019		04 07030301	33 001 2017/107 0	33 246,90		13 298,77	19 948,13	
38953	16-05-2019	[26] DIV. URBANISMO LICENCIAM.FI REQ.: 49/2019		04 07030302	24 003 2019/47 0	15 375,00		9 225,00	6 150,00	
38954	16-05-2019	[26] DIV. URBANISMO LICENCIAM.FI REQ.: 50/2019		04 020214		23 707,51		13 170,85	10 536,66	
38955	16-05-2019	[24] DIV.EDUC.COMUNIC.CULT.ACÇ REQ.: 356/2019		02 020203		861,00		861,00	0,00	
38964	17-05-2019	[12] AA - CÂMARA MUNICIPAL REQ.: 97/2019		0102 020212		73 730,07	22 930,30	95 031,91	1 628,46	
38967	17-05-2019	[26] DIV. URBANISMO LICENCIAM.FI REQ.: 51/2019		04 020214		24 452,40		6 113,10	18 339,30	
38968	17-05-2019	[26] DIV. URBANISMO LICENCIAM.FI REQ.: 52/2019		04 020225		31 980,00		22 386,00	9 594,00	
38970	17-05-2019	[12] AA - CÂMARA MUNICIPAL REQ.: 98/2019		0102 020225		4 000,00	2 000,00	3 639,46	2 360,54	
38971	17-05-2019	[12] AA - CÂMARA MUNICIPAL REQ.: 99/2019		0102 020225		3 000,00	2 500,00	4 816,60	683,40	
38972	17-05-2019	[12] AA - CÂMARA MUNICIPAL REQ.: 100/2019		0102 020225		4 000,00	3 000,00	3 464,48	3 535,52	

Município de Lagos

Posição dos Compromissos (Transferidos para ano seguinte) para o ano de 2019

N.Seq	Data	Serv. Req.	Documento	Cl. Orçamento	PPI/AMR	Valor Inicial	Correções	Realizado	Saldo	Contrato
38973	17-05-2019 [12]	AA - CÂMARA MUNICIPAL	REQ.: 101/2019	0102	020225	3 000,00		600,00	2 400,00	
38974	17-05-2019 [12]	AA - CÂMARA MUNICIPAL	REQ.: 102/2019	0102	020225	4 000,00	2 000,00	1 741,80	4 258,20	
38975	17-05-2019 [12]	AA - CÂMARA MUNICIPAL	REQ.: 103/2019	0102	020225	2 000,00			2 000,00	
38976	17-05-2019 [12]	AA - CÂMARA MUNICIPAL	REQ.: 104/2019	0102	020225	4 000,00	2 000,00	1 072,50	4 927,50	
38977	17-05-2019 [12]	AA - CÂMARA MUNICIPAL	REQ.: 105/2019	0102	020225	3 000,00	2 000,00	1 845,00	3 155,00	
38978	17-05-2019 [12]	AA - CÂMARA MUNICIPAL	REQ.: 106/2019	0102	020225	2 000,00			2 000,00	
38979	17-05-2019 [12]	AA - CÂMARA MUNICIPAL	REQ.: 107/2019	0102	020225	4 000,00	7 000,00	5 296,27	5 703,73	
38980	17-05-2019 [12]	AA - CÂMARA MUNICIPAL	REQ.: 108/2019	0102	020225	3 000,00	5 000,00	3 046,00	4 954,00	
38981	17-05-2019 [12]	AA - CÂMARA MUNICIPAL	REQ.: 109/2019	0102	020225	3 000,00		2 352,84	647,16	
38982	17-05-2019 [12]	AA - CÂMARA MUNICIPAL	REQ.: 110/2019	0102	020225	4 000,00	8 000,00	6 579,90	5 420,10	
38984	17-05-2019 [26]	DIV. URBANISMO LICENCIAM.FI	REQ.: 53/2019	04	020225	1 476,00		123,49	1 352,51	
38988	21-05-2019 [12]	AA - CÂMARA MUNICIPAL	REQ.: 112/2019	0102	01030901	89 763,88	12 823,41	102 587,28	0,01	
39024	22-05-2019 [25]	DIVISÃO AMBIENTE E SERVIÇO	REQ.: 411/2019	03	020121	92,25			92,25	
39030	22-05-2019 [25]	DIVISÃO AMBIENTE E SERVIÇO	REQ.: 415/2019	03	020220	326,90		163,46	163,44	
39122	24-05-2019 [25]	DIVISÃO AMBIENTE E SERVIÇO	REQ.: 418/2019	03	020121	930,25			930,25	
39130	24-05-2019 [25]	DIVISÃO AMBIENTE E SERVIÇO	REQ.: 426/2019	03	020121	27,52		25,87	1,65	
39144	24-05-2019 [25]	DIVISÃO AMBIENTE E SERVIÇO	REQ.: 440/2019	03	020121	153,75			153,75	
39145	24-05-2019 [25]	DIVISÃO AMBIENTE E SERVIÇO	REQ.: 441/2019	03	020121	1 374,89			1 374,89	
39168	29-05-2019 [24]	DIV. EDUC. COMUNIC. CULT. ACÇ	REQ.: 374/2019	02	020121	314,65		136,15	178,50	
39171	29-05-2019 [25]	DIVISÃO AMBIENTE E SERVIÇO	REQ.: 452/2019	03	020220	1 393,64			1 393,64	
39174	30-05-2019 [P4]	AUTOS DE MEDIÇÃO	ENC.DEF.: 602/2019	04	07030313	57 841,78		57 674,84	166,94	
39175	30-05-2019 [24]	DIV. EDUC. COMUNIC. CULT. ACÇ	REQ.: 376/2019	02	020121	23 985,00		15 770,20	8 214,80	
39176	30-05-2019 [26]	DIV. URBANISMO LICENCIAM.FI	REQ.: 57/2019	04	020220	55 337,70		32 518,14	22 819,56	
39193	30-05-2019 [95]	DIVERSOS	REEMB&REST: 618/2019	04	06020301	113,24			113,24	
39213	31-05-2019 [24]	DIV. EDUC. COMUNIC. CULT. ACÇ	REQ.: 377/2019	02	020225	7 171,41	16 200,00	22 719,87	651,54	
39217	31-05-2019 [24]	DIV. EDUC. COMUNIC. CULT. ACÇ	REQ.: 378/2019	02	06020305	384,48	61,92	235,40	211,00	
39264	05-06-2019 [24]	DIV. EDUC. COMUNIC. CULT. ACÇ	REQ.: 381/2019	02	020121	2 460,00	2 495,00	4 888,10	66,90	
39272	05-06-2019 [25]	DIVISÃO AMBIENTE E SERVIÇO	REQ.: 464/2019	03	020220	692,29			692,29	
39273	05-06-2019 [25]	DIVISÃO AMBIENTE E SERVIÇO	REQ.: 465/2019	03	020220	482,02			482,02	
39296	11-06-2019 [24]	DIV. EDUC. COMUNIC. CULT. ACÇ	REQ.: 392/2019	02	020212	526,00			526,00	
39300	11-06-2019 [25]	DIVISÃO AMBIENTE E SERVIÇO	REQ.: 475/2019	03	020210	61 500,00	-8 500,00	27 470,05	25 529,95	
39301	12-06-2019 [25]	DIVISÃO AMBIENTE E SERVIÇO	REQ.: 476/2019	03	020104	15 252,00		15 252,00	0,00	
39316	12-06-2019 [24]	DIV. EDUC. COMUNIC. CULT. ACÇ	REQ.: 401/2019	02	020121	135,30			135,30	
39319	12-06-2019 [25]	DIVISÃO AMBIENTE E SERVIÇO	REQ.: 478/2019	03	020220	54,74			54,74	

Município de Lagos

Posição dos Compromissos (Transferidos para ano seguinte) para o ano de 2019

N.Seg	Data	Serv. Req.	Documento	Cl. Orçamento	PPI/AMR	Valor Inicial	Correções	Realizado	Saldo	Contrato
39331	12-06-2019	[26] DIV. URBANISMO LICENCIAM.FI REQ.:	60/2019	04	020217	98,40			98,40	
39339	13-06-2019	[25] DIVISÃO AMBIENTE E SERVIÇ REQ.:	489/2019	03	020121	123,00			123,00	
39341	14-06-2019	[25] DIVISÃO AMBIENTE E SERVIÇ REQ.:	491/2019	03	020220	31 854,96		28 779,96	3 075,00	
39342	14-06-2019	[25] DIVISÃO AMBIENTE E SERVIÇ REQ.:	492/2019	03	020220	24 600,00			24 600,00	
39345	17-06-2019	[12] AA - CÂMARA MUNICIPAL REQ.:	126/2019	0102	020219	18 678,78		9 339,42	9 339,36	
39347	18-06-2019	[12] AA - CÂMARA MUNICIPAL REQ.:	127/2019	0102	020214	21 771,00			21 771,00	
39348	18-06-2019	[07] PESSOAL ENC.DEF.:	688/2019	04	010109	7 740,41	-7 740,41		0,00	
39349	18-06-2019	[07] PESSOAL ENC.DEF.:	689/2019	04	010113	561,13	-561,13		0,00	
39354	18-06-2019	[26] DIV. URBANISMO LICENCIAM.FI REQ.:	61/2019	04	020210	3 075,00		1 909,72	1 165,28	
39357	18-06-2019	[24] DIV.EDUC.COMUNIC.CULT.ACÇ REQ.:	408/2019	02	06020305	3 538,68	729,56	3 383,59	884,65	
39485	21-06-2019	[25] DIVISÃO AMBIENTE E SERVIÇ REQ.:	508/2019	03	020225	12 300,00		4 526,40	7 773,60	
39529	25-06-2019	[24] DIV.EDUC.COMUNIC.CULT.ACÇ REQ.:	418/2019	02	020120	56,18		29,68	26,50	
39563	28-06-2019	[25] DIVISÃO AMBIENTE E SERVIÇ REQ.:	545/2019	03	020104	9 840,00		278,23	9 561,77	
39564	28-06-2019	[26] DIV. URBANISMO LICENCIAM.FI REQ.:	62/2019	04	07010406	25 002 2019/81 0	10 549,12	22 592,65	14 856,67	
39570	28-06-2019	[25] DIVISÃO AMBIENTE E SERVIÇ REQ.:	546/2019	03	020104	18 450,00		4 279,92	14 170,08	
39575	28-06-2019	[24] DIV.EDUC.COMUNIC.CULT.ACÇ REQ.:	425/2019	02	020203	39,88			39,88	
39576	28-06-2019	[24] DIV.EDUC.COMUNIC.CULT.ACÇ REQ.:	426/2019	02	020219	1 778,03	0,02	1 778,05	0,00	
39587	28-06-2019	[25] DIVISÃO AMBIENTE E SERVIÇ REQ.:	550/2019	03	020121	356,70			356,70	
39592	03-07-2019	[P4] AUTOS DE MEDIÇÃO ENC.DEF.:	731/2019	04	110299	18 528,99		2 235,01	16 293,98	
39595	03-07-2019	[24] DIV.EDUC.COMUNIC.CULT.ACÇ REQ.:	434/2019	02	020201	5 412,00	-110,64	2 026,29	3 275,07	
39599	03-07-2019	[24] DIV.EDUC.COMUNIC.CULT.ACÇ REQ.:	437/2019	02	020225	3 075,00		376,88	2 698,12	
39651	05-07-2019	[25] DIVISÃO AMBIENTE E SERVIÇ REQ.:	570/2019	03	020121	347,46		234,74	112,72	
39652	05-07-2019	[25] DIVISÃO AMBIENTE E SERVIÇ REQ.:	571/2019	03	020121	84,16		47,06	37,10	
39699	09-07-2019	[25] DIVISÃO AMBIENTE E SERVIÇ REQ.:	575/2019	03	020104	14 760,00		6 273,98	8 486,02	
39710	09-07-2019	[27] DIV.SUPORTE TÉCNICO ADMIN REQ.:	88/2019	05	020225	390,00		187,50	202,50	
39711	09-07-2019	[24] DIV.EDUC.COMUNIC.CULT.ACÇ REQ.:	469/2019	02	020218	43 571,52		9 543,82	34 027,70	
39714	10-07-2019	[12] AA - CÂMARA MUNICIPAL REQ.:	143/2019	0102	020212	620,00			620,00	
39722	10-07-2019	[24] DIV.EDUC.COMUNIC.CULT.ACÇ REQ.:	477/2019	02	020225	480,00		160,00	320,00	
39731	10-07-2019	[24] DIV.EDUC.COMUNIC.CULT.ACÇ REQ.:	486/2019	02	020121	353,02		250,16	102,86	
39734	10-07-2019	[24] DIV.EDUC.COMUNIC.CULT.ACÇ REQ.:	489/2019	02	020208	2 460,00			2 460,00	
39762	12-07-2019	[24] DIV.EDUC.COMUNIC.CULT.ACÇ REQ.:	495/2019	02	020121	44,53			44,53	
39764	12-07-2019	[24] DIV.EDUC.COMUNIC.CULT.ACÇ REQ.:	497/2019	02	020121	129,15			129,15	
39765	12-07-2019	[25] DIVISÃO AMBIENTE E SERVIÇ REQ.:	581/2019	03	07011001	24 005 2018/57 0			98 400,00	
39781	12-07-2019	[25] DIVISÃO AMBIENTE E SERVIÇ REQ.:	583/2019	03	020121	161,87			161,87	

Município de Lagos

Posição dos Compromissos (Transferidos para ano seguinte) para o ano de 2019

N.Seq	Data	Serv. Req.	Documento	Cl. Orçamento	PPI/AMR	Valor Inicial	Correções	Realizado	Saldo	Contrato
39799	15-07-2019 [12]	AA - CÂMARA MUNICIPAL	REQ.: 147/2019	0102	020214	16 605,00		13 284,00	3 321,00	
39800	15-07-2019 [12]	AA - CÂMARA MUNICIPAL	REQ.: 148/2019	0102	020112	1 537,50		475,19	1 062,31	
39802	15-07-2019 [24]	DIV. EDUC. COMUNIC. CULT. ACÇ	REQ.: 509/2019	02	020112	3 587,50	5 022,50	7 362,41	1 247,59	
39803	15-07-2019 [24]	DIV. EDUC. COMUNIC. CULT. ACÇ	REQ.: 510/2019	02	020112	2 562,50	4 817,50	6 177,44	1 202,56	
39804	15-07-2019 [25]	DIVISÃO AMBIENTE E SERVIÇ	REQ.: 592/2019	03	020112	7 687,50	2 460,00	8 232,40	1 915,10	
39805	15-07-2019 [25]	DIVISÃO AMBIENTE E SERVIÇ	REQ.: 593/2019	03	020112	7 687,50	-2 583,00	3 714,56	1 389,94	
39806	15-07-2019 [25]	DIVISÃO AMBIENTE E SERVIÇ	REQ.: 594/2019	03	020114	10 250,00	18 163,00	28 292,94	120,06	
39807	15-07-2019 [27]	DIV. SUPORTE TÉCNICO ADMIN	REQ.: 89/2019	05	020112	2 562,50	2 460,00	4 964,98	57,52	
39888	15-07-2019 [25]	DIVISÃO AMBIENTE E SERVIÇ	REQ.: 597/2019	03	020220	54,74			54,74	
39923	16-07-2019 [24]	DIV. EDUC. COMUNIC. CULT. ACÇ	REQ.: 515/2019	02	020225	1 100,00			1 100,00	
39946	17-07-2019 [24]	DIV. EDUC. COMUNIC. CULT. ACÇ	REQ.: 531/2019	02	06020305	192,96		144,72	48,24	
39973	22-07-2019 [26]	DIV. URBANISMO LICENCIAM.FI	REQ.: 68/2019	04	07030301	24 002 2017/35 0		18 450,00	27 675,00	
39975	22-07-2019 [25]	DIVISÃO AMBIENTE E SERVIÇ	REQ.: 610/2019	03	020117	3 443,84		3 253,17	190,67	
39977	22-07-2019 [12]	AA - CÂMARA MUNICIPAL	REQ.: 151/2019	0102	020121	3 000,00			3 000,00	
39987	22-07-2019 [24]	DIV. EDUC. COMUNIC. CULT. ACÇ	REQ.: 545/2019	02	020120	35,50			35,50	
40106	24-07-2019 [26]	DIV. URBANISMO LICENCIAM.FI	REQ.: 69/2019	04	07030312	24 006 2017/101 0		4 077,45	719,55	
40110	25-07-2019 [26]	DIV. URBANISMO LICENCIAM.FI	REQ.: 70/2019	04	070305	25 001 2017/67 0			18 450,00	
40111	25-07-2019 [26]	DIV. URBANISMO LICENCIAM.FI	REQ.: 71/2019	04	020220	12 810,79	9 005,70	21 375,17	441,32	
40113	25-07-2019 [24]	DIV. EDUC. COMUNIC. CULT. ACÇ	REQ.: 561/2019	02	020121	18,45			18,45	
40119	25-07-2019 [26]	DIV. URBANISMO LICENCIAM.FI	REQ.: 72/2019	04	07010203	24 001 2019/96 0			5 658,00	
40120	25-07-2019 [26]	DIV. URBANISMO LICENCIAM.FI	REQ.: 73/2019	04	07030302	24 003 2017/42 0		2 435,41	3 653,09	
40121	26-07-2019 [24]	DIV. EDUC. COMUNIC. CULT. ACÇ	REQ.: 567/2019	02	020220	24 587,70		10 701,00	13 886,70	
40131	26-07-2019 [25]	DIVISÃO AMBIENTE E SERVIÇ	REQ.: 623/2019	03	020121	239,57			239,57	
40165	29-07-2019 [25]	DIVISÃO AMBIENTE E SERVIÇ	REQ.: 647/2019	03	020121	92,99			92,99	
40179	30-07-2019 [12]	AA - CÂMARA MUNICIPAL	REQ.: 158/2019	0102	020225	2 500,00			2 500,00	
40180	30-07-2019 [12]	AA - CÂMARA MUNICIPAL	REQ.: 159/2019	0102	020225	2 000,00			2 000,00	
40198	30-07-2019 [26]	DIV. URBANISMO LICENCIAM.FI	REQ.: 80/2019	04	07010307	25 001 2019/108 0			7 626,00	
40200	31-07-2019 [26]	DIV. URBANISMO LICENCIAM.FI	REQ.: 81/2019	04	020225	18 388,50			18 388,50	
40204	31-07-2019 [26]	DIV. URBANISMO LICENCIAM.FI	REQ.: 82/2019	04	020219	2 224,25		358,75	1 865,50	
40222	31-07-2019 [24]	DIV. EDUC. COMUNIC. CULT. ACÇ	REQ.: 589/2019	02	020213	2 460,00		1 808,22	651,78	
40225	02-08-2019 [95]	DIVERSOS	ENC.DEF.: 937/2019	02	040701	80,00			80,00	
40234	02-08-2019 [25]	DIVISÃO AMBIENTE E SERVIÇ	REQ.: 667/2019	03	020220	54,74			54,74	
40244	05-08-2019 [12]	AA - CÂMARA MUNICIPAL	REQ.: 164/2019	0102	020220	1 968,00	-492,00	984,00	492,00	
40252	05-08-2019 [25]	DIVISÃO AMBIENTE E SERVIÇ	REQ.: 675/2019	03	020121	24,93		5,74	19,19	

Município de Lagos

Posição dos Compromissos (Transferidos para ano seguinte) para o ano de 2019

N.Seq	Data	Serv. Req.	Documento	Cl. Orçamento	PPI/AMR	Valor Inicial	Correções	Realizado	Saldo	Contrato
40259	07-08-2019	[24] DIV.EDUC.COMUNIC.CULT.ACÇ REQ.: 598/2019		02 020121		627,54		618,00	9,54	
40263	08-08-2019	[26] DIV. URBANISMO LICENCIAM.FI REQ.: 83/2019		04 020220		24 600,00		7 084,80	17 515,20	
40265	08-08-2019	[25] DIVISÃO AMBIENTE E SERVIÇ REQ.: 680/2019		03 020203		11 958,33		360,77	11 597,56	
40266	08-08-2019	[25] DIVISÃO AMBIENTE E SERVIÇ REQ.: 681/2019		03 07011001	24 005 2019/53 0	36 900,00		13 837,50	23 062,50	
40267	08-08-2019	[25] DIVISÃO AMBIENTE E SERVIÇ REQ.: 682/2019		03 07011001	24 005 2019/103 0	61 500,00		15 266,12	46 233,88	
40276	12-08-2019	[12] AA - CÂMARA MUNICIPAL REQ.: 168/2019		0102 020202		31 753,19		22 201,78	9 551,41	
40277	12-08-2019	[24] DIV.EDUC.COMUNIC.CULT.ACÇ REQ.: 600/2019		02 020202		17 640,66		5 637,86	12 002,80	
40278	12-08-2019	[25] DIVISÃO AMBIENTE E SERVIÇ REQ.: 684/2019		03 020202		38 809,45	608,06	39 417,51	0,00	
40279	12-08-2019	[25] DIVISÃO AMBIENTE E SERVIÇ REQ.: 685/2019		03 020203		17 083,33		6 791,26	10 292,07	
40280	12-08-2019	[25] DIVISÃO AMBIENTE E SERVIÇ REQ.: 686/2019		03 020121		410,00	615,00	474,78	550,22	
40281	12-08-2019	[25] DIVISÃO AMBIENTE E SERVIÇ REQ.: 687/2019		03 02010299		4 715,00	6 150,00	7 919,82	2 945,18	
40284	13-08-2019	[24] DIV.EDUC.COMUNIC.CULT.ACÇ REQ.: 601/2019		02 06020305		187,20		109,20	78,00	
40292	13-08-2019	[25] DIVISÃO AMBIENTE E SERVIÇ REQ.: 691/2019		03 07010303	34 001 2019/84 0	6 259,85			6 259,85	
40296	13-08-2019	[27] DIV.SUPORTE TÉCNICO ADMIN REQ.: 100/2019		05 020108		27,80			27,80	
40298	13-08-2019	[12] AA - CÂMARA MUNICIPAL REQ.: 169/2019		0102 020108		820,00		267,62	552,38	
40299	13-08-2019	[24] DIV.EDUC.COMUNIC.CULT.ACÇ REQ.: 605/2019		02 020108		1 640,00		1 411,28	228,72	
40300	13-08-2019	[25] DIVISÃO AMBIENTE E SERVIÇ REQ.: 693/2019		03 020108		1 148,00		897,99	250,01	
40301	13-08-2019	[26] DIV. URBANISMO LICENCIAM.FI REQ.: 86/2019		04 020108		1 230,00	-0,43	1 221,90	7,67	
40302	13-08-2019	[27] DIV.SUPORTE TÉCNICO ADMIN REQ.: 101/2019		05 020108		3 362,00	615,00	3 559,92	417,08	
40305	14-08-2019	[24] DIV.EDUC.COMUNIC.CULT.ACÇ REQ.: 607/2019		02 020213		127,40			127,40	
40309	14-08-2019	[60] EDP ENC.DEF.: 957/2019		02 0602010199		100,00		23,35	76,65	
40414	16-08-2019	[24] DIV.EDUC.COMUNIC.CULT.ACÇ REQ.: 610/2019		02 020121		24,06			24,06	
40437	21-08-2019	[12] AA - CÂMARA MUNICIPAL REQ.: 172/2019		0102 020115		500,00		424,00	76,00	
40439	21-08-2019	[12] AA - CÂMARA MUNICIPAL REQ.: 174/2019		0102 020212		53,18			53,18	
40561	22-08-2019	[25] DIVISÃO AMBIENTE E SERVIÇ REQ.: 705/2019		03 020220		18 450,00		2 226,30	16 223,70	
40563	22-08-2019	[24] DIV.EDUC.COMUNIC.CULT.ACÇ REQ.: 617/2019		02 020225		370,00			370,00	
40576	23-08-2019	[95] DIVERSOS ENC.DEF.: 1076/2019		02 040701		10 000,00		10 000,00	0,00	
40584	23-08-2019	[25] DIVISÃO AMBIENTE E SERVIÇ REQ.: 721/2019		03 020121		7,81			7,81	
40603	26-08-2019	[26] DIV. URBANISMO LICENCIAM.FI REQ.: 88/2019		04 020214		5 781,00		2 312,40	3 468,60	
40616	27-08-2019	[27] DIV.SUPORTE TÉCNICO ADMIN REQ.: 106/2019		05 020220		5 658,00		2 829,00	2 829,00	
40624	29-08-2019	[25] DIVISÃO AMBIENTE E SERVIÇ REQ.: 726/2019		03 020214		15 960,71			15 960,71	
40625	29-08-2019	[25] DIVISÃO AMBIENTE E SERVIÇ REQ.: 727/2019		03 020121		55 350,00	0,00	24 645,87	30 704,13	
40627	29-08-2019	[24] DIV.EDUC.COMUNIC.CULT.ACÇ REQ.: 627/2019		02 020225		4 674,00			4 674,00	
40631	29-08-2019	[25] DIVISÃO AMBIENTE E SERVIÇ REQ.: 729/2019		03 020220		46,33			46,33	

Município de Lagos

Posição dos Compromissos (Transferidos para ano seguinte) para o ano de 2019

N.Seq	Data	Serv. Req.	Documento	Cl. Orçamento	PPI/AMR	Valor Inicial	Correções	Realizado	Saldo	Contrato
40633	30-08-2019 [12]	AA - CÂMARA MUNICIPAL	REQ.: 181/2019	0102	020218	48 216,82	-48 216,82		0,00	
40634	30-08-2019 [24]	DIV.EDUC.COMUNIC.CULT.ACÇ	REQ.: 630/2019	02	020208	28 384,76	39 612,84	55 641,74	12 355,86	
40635	30-08-2019 [25]	DIVISÃO AMBIENTE E SERVIÇ	REQ.: 731/2019	03	020208	2 118,60	504,30	1 032,54	1 590,36	
40636	30-08-2019 [25]	DIVISÃO AMBIENTE E SERVIÇ	REQ.: 732/2019	03	020107	40 518,61		39 753,02	765,59	
40638	30-08-2019 [24]	DIV.EDUC.COMUNIC.CULT.ACÇ	REQ.: 631/2019	02	020225	1 832,70			1 832,70	
40643	30-08-2019 [25]	DIVISÃO AMBIENTE E SERVIÇ	REQ.: 735/2019	03	020104	896,06		729,88	166,18	
40644	30-08-2019 [25]	DIVISÃO AMBIENTE E SERVIÇ	REQ.: 736/2019	03	020220	54,74			54,74	
40645	30-08-2019 [11]	AA - ASSEMBLEIA MUNICIPAL	REQ.: 13/2019	0101	020217	615,00			615,00	
40658	04-09-2019 [24]	DIV.EDUC.COMUNIC.CULT.ACÇ	REQ.: 637/2019	02	020225	200,00			200,00	
40705	11-09-2019 [24]	DIV.EDUC.COMUNIC.CULT.ACÇ	REQ.: 638/2019	02	020220	1 549,80			1 549,80	
40713	11-09-2019 [27]	DIV.SUPOORTE TÉCNICO ADMIN	REQ.: 110/2019	05	020220	1 653,12			1 653,12	
40720	12-09-2019 [12]	AA - CÂMARA MUNICIPAL	REQ.: 184/2019	0102	020214	15 375,00			15 375,00	
40722	12-09-2019 [25]	DIVISÃO AMBIENTE E SERVIÇ	REQ.: 740/2019	03	020203	9 225,00	2 460,00	11 243,24	441,76	
40724	13-09-2019 [12]	AA - CÂMARA MUNICIPAL	REQ.: 185/2019	0102	020214	1 845,00		738,00	1 107,00	
40727	13-09-2019 [24]	DIV.EDUC.COMUNIC.CULT.ACÇ	REQ.: 646/2019	02	020212	232,00	-110,75	4,73	116,52	
40728	13-09-2019 [24]	DIV.EDUC.COMUNIC.CULT.ACÇ	REQ.: 647/2019	02	06020305	15 000,00		968,87	14 031,13	
40859	19-09-2019 [25]	DIVISÃO AMBIENTE E SERVIÇ	REQ.: 751/2019	03	07010409	33 001 2018/92 0		2 647,10	34 252,90	
40860	19-09-2019 [25]	DIVISÃO AMBIENTE E SERVIÇ	REQ.: 752/2019	03	07010409	33 001 2018/92 0			6 150,00	
40869	20-09-2019 [26]	DIV. URBANISMO LICENCIAM.FI	REQ.: 91/2019	04	07010305	21 001 2019/35 0			10 233,60	
40986	24-09-2019 [12]	AA - CÂMARA MUNICIPAL	REQ.: 192/2019	0102	06020305	201,48	230,50	361,24	70,74	
40987	24-09-2019 [12]	AA - CÂMARA MUNICIPAL	REQ.: 193/2019	0102	070107	11 001 2019/1 0			483,39	
40990	24-09-2019 [24]	DIV.EDUC.COMUNIC.CULT.ACÇ	REQ.: 668/2019	02	020220	2 829,00			2 829,00	
40997	24-09-2019 [25]	DIVISÃO AMBIENTE E SERVIÇ	REQ.: 754/2019	03	07011002	11 001 2019/17 0			770,51	
40998	24-09-2019 [25]	DIVISÃO AMBIENTE E SERVIÇ	REQ.: 755/2019	03	020121	5 375,10		5 083,90	291,20	
41014	26-09-2019 [12]	AA - CÂMARA MUNICIPAL	REQ.: 200/2019	0102	020218	101 558,64		50 302,08	51 256,56	
41052	27-09-2019 [26]	DIV. URBANISMO LICENCIAM.FI	REQ.: 93/2019	04	110299	30 012,00	0,00		30 012,00	
41055	27-09-2019 [12]	AA - CÂMARA MUNICIPAL	REQ.: 202/2019	0102	020225	1 168,50		584,25	584,25	
41060	30-09-2019 [P4]	AUTOS DE MEDIÇÃO	ENC.DEF.: 1292/2019	04	07030312	24 006 2019/61 0		48 313,34	55 632,91	
41064	30-09-2019 [26]	DIV. URBANISMO LICENCIAM.FI	REQ.: 94/2019	04	07010305	21 001 2019/90 0		1 937,25	10 977,75	
41069	30-09-2019 [24]	DIV.EDUC.COMUNIC.CULT.ACÇ	REQ.: 678/2019	02	020121	18,51			18,51	
41070	30-09-2019 [25]	DIVISÃO AMBIENTE E SERVIÇ	REQ.: 760/2019	03	020109	6 150,00		692,55	5 457,45	
41093	02-10-2019 [25]	DIVISÃO AMBIENTE E SERVIÇ	REQ.: 766/2019	03	020121	166,05			166,05	
41107	03-10-2019 [27]	DIV.SUPOORTE TÉCNICO ADMIN	REQ.: 121/2019	05	020225	52,89			52,89	
41121	07-10-2019 [P4]	AUTOS DE MEDIÇÃO	ENC.DEF.: 1310/2019	04	07010303	34 001 2019/115 0		17 749,97	139 453,60	

Município de Lagos

Posição dos Compromissos (Transferidos para ano seguinte) para o ano de 2019

N.Seq	Data	Serv. Req.	Documento	Cl. Orçamento	PPI/AMR	Valor Inicial	Correções	Realizado	Saldo	Contrato
41138	08-10-2019	[24] DIV.EDUC.COMUNIC.CULT.ACÇ REQ.: 694/2019		02 020121		23,11			23,11	
41146	09-10-2019	[25] DIVISÃO AMBIENTE E SERVIÇ REQ.: 776/2019		03 07010602	11 001 2019/15 0	72 433,35			72 433,35	
41152	09-10-2019	[95] DIVERSOS	ENC.DEF.: 1323/2019	0102 040701		4 000,00		2 000,00	2 000,00	
41159	11-10-2019	[95] DIVERSOS	ENC.DEF.: 1324/2019	02 040701		5 000,00		3 504,00	1 496,00	
41160	11-10-2019	[95] DIVERSOS	ENC.DEF.: 1325/2019	02 040701		3 000,00		1 552,00	1 448,00	
41184	14-10-2019	[26] DIV. URBANISMO LICENCIAM.FI REQ.: 99/2019		04 020214		5 965,50		4 175,85	1 789,65	
41185	14-10-2019	[26] DIV. URBANISMO LICENCIAM.FI REQ.: 100/2019		04 020114		196,80			196,80	
41187	14-10-2019	[25] DIVISÃO AMBIENTE E SERVIÇ REQ.: 781/2019		03 020220		54,74			54,74	
41213	15-10-2019	[24] DIV.EDUC.COMUNIC.CULT.ACÇ REQ.: 704/2019		02 020220		32 841,00			32 841,00	
41214	15-10-2019	[25] DIVISÃO AMBIENTE E SERVIÇ REQ.: 782/2019		03 07030301	33 001 2019/83 0	24 600,00		5 073,75	19 526,25	
41215	15-10-2019	[25] DIVISÃO AMBIENTE E SERVIÇ REQ.: 783/2019		03 07011001	24 005 2019/102 0	700 381,04			700 381,04	
41216	15-10-2019	[25] DIVISÃO AMBIENTE E SERVIÇ REQ.: 784/2019		03 07011001	24 005 2019/102 0	184 254,00			184 254,00	
41219	15-10-2019	[24] DIV.EDUC.COMUNIC.CULT.ACÇ REQ.: 705/2019		02 020107		4 046,70			4 046,70	
41232	16-10-2019	[24] DIV.EDUC.COMUNIC.CULT.ACÇ REQ.: 709/2019		02 020212		415,00		391,35	23,65	
41233	16-10-2019	[24] DIV.EDUC.COMUNIC.CULT.ACÇ REQ.: 710/2019		02 06020305		770,64			770,64	
41238	17-10-2019	[P4] AUTOS DE MEDIÇÃO	ENC.DEF.: 1372/2019	04 07030313	24 006 2018/108 0	18 611,17		18 160,67	450,50	
41241	17-10-2019	[24] DIV.EDUC.COMUNIC.CULT.ACÇ REQ.: 711/2019		02 020115		795,00			795,00	
41243	18-10-2019	[12] AA - CÂMARA MUNICIPAL	REQ.: 222/2019	0102 070107	11 001 2019/1 0	4 692,45		4 557,15	135,30	
41251	18-10-2019	[95] DIVERSOS	ENC.DEF.: 1377/2019	02 040701		2 000,00			2 000,00	
41370	21-10-2019	[95] DIVERSOS	ENC.DEF.: 1490/2019	02 040701		1 731,00		1 731,00	0,00	
41377	21-10-2019	[25] DIVISÃO AMBIENTE E SERVIÇ REQ.: 791/2019		03 020117		26,10			26,10	
41383	21-10-2019	[25] DIVISÃO AMBIENTE E SERVIÇ REQ.: 797/2019		03 020121		0,93			0,93	
41385	21-10-2019	[25] DIVISÃO AMBIENTE E SERVIÇ REQ.: 799/2019		03 020121		232,13			232,13	
41386	21-10-2019	[25] DIVISÃO AMBIENTE E SERVIÇ REQ.: 800/2019		03 020121		79,56			79,56	
41394	21-10-2019	[25] DIVISÃO AMBIENTE E SERVIÇ REQ.: 808/2019		03 07011001	24 005 2019/103 0	215,25			215,25	
41398	22-10-2019	[25] DIVISÃO AMBIENTE E SERVIÇ REQ.: 811/2019		03 020220		24 592,74		16 395,16	8 197,58	
41638	23-10-2019	[95] DIVERSOS	ENC.DEF.: 1494/2019	02 040701	21 001 2013/5001 0	9 600,00		8 362,00	1 238,00	
41639	23-10-2019	[95] DIVERSOS	ENC.DEF.: 1495/2019	02 040701	21 001 2013/5001 0	6 000,00	-4 058,80	0,00	1 941,20	
41640	23-10-2019	[95] DIVERSOS	ENC.DEF.: 1496/2019	02 040701	21 001 2013/5001 0	4 826,00		3 288,40	1 537,60	
41641	23-10-2019	[95] DIVERSOS	ENC.DEF.: 1497/2019	02 040701	21 001 2013/5001 0	7 200,00		6 394,40	805,60	
41642	23-10-2019	[95] DIVERSOS	ENC.DEF.: 1498/2019	02 040701	21 001 2013/5001 0	3 000,00		1 373,60	1 626,40	
41643	23-10-2019	[95] DIVERSOS	ENC.DEF.: 1499/2019	02 040701	21 001 2013/5001 0	5 500,00		4 704,00	796,00	
41644	23-10-2019	[95] DIVERSOS	ENC.DEF.: 1500/2019	02 040701	21 001 2013/5001 0	1 600,00	0,00	960,00	640,00	
41645	23-10-2019	[95] DIVERSOS	ENC.DEF.: 1501/2019	02 040701	21 001 2013/5001 0	1 000,00		512,00	488,00	

Município de Lagos

Posição dos Compromissos (Transferidos para ano seguinte) para o ano de 2019

N.Seq	Data	Serv. Req.	Documento	Cl. Orçamento	PPI/AMR	Valor Inicial	Correções	Realizado	Saldo	Contrato
41646	23-10-2019	[95] DIVERSOS	ENC.DEF.: 1502/2019	02 040701	21 001 2013/5001 0	5 200,00		4 320,00	880,00	
41647	23-10-2019	[95] DIVERSOS	ENC.DEF.: 1503/2019	02 040701	21 001 2013/5001 0	900,00		336,00	564,00	
41648	23-10-2019	[95] DIVERSOS	ENC.DEF.: 1504/2019	02 040701	21 001 2013/5001 0	350,00			350,00	
41649	23-10-2019	[95] DIVERSOS	ENC.DEF.: 1505/2019	02 040701	21 001 2013/5001 0	2 900,00		2 224,00	676,00	
41650	23-10-2019	[95] DIVERSOS	ENC.DEF.: 1506/2019	02 040701	21 001 2013/5001 0	1 100,00		928,00	172,00	
41651	23-10-2019	[95] DIVERSOS	ENC.DEF.: 1507/2019	02 040701	21 001 2013/5001 0	600,00		400,00	200,00	
41652	23-10-2019	[12] AA - CÂMARA MUNICIPAL	REQ.: 223/2019	0102 020212		250,00			250,00	
41659	25-10-2019	[26] DIV. URBANISMO LICENCIAM.FI	REQ.: 103/2019	04 020215		150,00			150,00	
41660	25-10-2019	[25] DIVISÃO AMBIENTE E SERVIÇ	REQ.: 818/2019	03 020220		109,47			109,47	
41665	25-10-2019	[25] DIVISÃO AMBIENTE E SERVIÇ	REQ.: 823/2019	03 020212		465,00			465,00	
41688	30-10-2019	[25] DIVISÃO AMBIENTE E SERVIÇ	REQ.: 827/2019	03 07030304	32 000 2019/111 0	4 714,49			4 714,49	
41722	07-11-2019	[24] DIV.EDUC.COMUNIC.CULT.ACÇ	REQ.: 740/2019	02 020121		30,22			30,22	
41727	08-11-2019	[25] DIVISÃO AMBIENTE E SERVIÇ	REQ.: 833/2019	03 07030305	24 006 2016/51 0	2 896,85		2 657,13	239,72	
41729	08-11-2019	[25] DIVISÃO AMBIENTE E SERVIÇ	REQ.: 835/2019	03 07030305	24 006 2016/51 0	6 150,00		3 992,83	2 157,17	
41730	08-11-2019	[24] DIV.EDUC.COMUNIC.CULT.ACÇ	REQ.: 743/2019	02 020209		295,68			295,68	
41747	11-11-2019	[12] AA - CÂMARA MUNICIPAL	REQ.: 230/2019	0102 020212		65,00			65,00	
41748	11-11-2019	[26] DIV. URBANISMO LICENCIAM.FI	REQ.: 105/2019	04 020219		2 647,50			2 647,50	
41750	11-11-2019	[25] DIVISÃO AMBIENTE E SERVIÇ	REQ.: 844/2019	03 020213		55,00			55,00	
41753	12-11-2019	[P4] AUTOS DE MEDIÇÃO	ENC.DEF.: 1536/2019	04 07010203	24 001 2019/94 0	31 152,34			31 152,34	
41754	12-11-2019	[P4] AUTOS DE MEDIÇÃO	ENC.DEF.: 1537/2019	04 110299		22 000,04			22 000,04	
41755	12-11-2019	[25] DIVISÃO AMBIENTE E SERVIÇ	REQ.: 845/2019	03 020220		2 109,45	23 309,42		25 418,87	
41756	12-11-2019	[26] DIV. URBANISMO LICENCIAM.FI	REQ.: 106/2019	04 020214		3 075,00			3 075,00	
41763	12-11-2019	[12] AA - CÂMARA MUNICIPAL	REQ.: 232/2019	0102 020220		29,52			29,52	
41765	12-11-2019	[25] DIVISÃO AMBIENTE E SERVIÇ	REQ.: 848/2019	03 07010409	33 001 2018/92 0	3 000,00			3 000,00	
41766	12-11-2019	[25] DIVISÃO AMBIENTE E SERVIÇ	REQ.: 849/2019	03 020209		1 877,47			1 877,47	
41767	12-11-2019	[26] DIV. URBANISMO LICENCIAM.FI	REQ.: 107/2019	04 020220		793,35			793,35	
41773	13-11-2019	[25] DIVISÃO AMBIENTE E SERVIÇ	REQ.: 850/2019	03 020117		40,78			40,78	
41779	13-11-2019	[25] DIVISÃO AMBIENTE E SERVIÇ	REQ.: 856/2019	03 020121		1 898,51			1 898,51	
41782	13-11-2019	[25] DIVISÃO AMBIENTE E SERVIÇ	REQ.: 859/2019	03 020121		127,43			127,43	
41788	13-11-2019	[12] AA - CÂMARA MUNICIPAL	REQ.: 237/2019	0102 020220		1 845,00			1 845,00	
41794	13-11-2019	[24] DIV.EDUC.COMUNIC.CULT.ACÇ	REQ.: 753/2019	02 020121		46,40			46,40	
41799	14-11-2019	[P4] AUTOS DE MEDIÇÃO	ENC.DEF.: 1541/2019	04 07010307	11 001 2017/109 0	6 781,97			6 781,97	
41804	14-11-2019	[11] AA - ASSEMBLEIA MUNICIPAL	REQ.: 16/2019	0101 020209		136,67			136,67	
41805	14-11-2019	[12] AA - CÂMARA MUNICIPAL	REQ.: 238/2019	0102 020209		273,33			273,33	

Município de Lagos

Posição dos Compromissos (Transferidos para ano seguinte) para o ano de 2019

N.Seq	Data	Serv. Req.	Documento	Cl. Orçamento	PPI/AMR	Valor Inicial	Correções	Realizado	Saldo	Contrato
41806	14-11-2019	[24] DIV.EDUC.COMUNIC.CULT.ACÇ	REQ.: 758/2019	02	020209	273,33			273,33	
41807	14-11-2019	[25] DIVISÃO AMBIENTE E SERVIÇ	REQ.: 870/2019	03	020209	546,67			546,67	
41808	14-11-2019	[25] DIVISÃO AMBIENTE E SERVIÇ	REQ.: 871/2019	03	020203	12 177,00			12 177,00	
41809	14-11-2019	[26] DIV. URBANISMO LICENCIAM.FI	REQ.: 108/2019	04	020209	136,67			136,67	
41810	14-11-2019	[27] DIV.SUPORTE TÉCNICO ADMIN	REQ.: 141/2019	05	020209	5 466,67			5 466,67	
41811	14-11-2019	[25] DIVISÃO AMBIENTE E SERVIÇ	REQ.: 872/2019	03	020118	180,00			180,00	
41815	15-11-2019	[24] DIV.EDUC.COMUNIC.CULT.ACÇ	REQ.: 759/2019	02	020217	6 143,09			6 143,09	
41818	18-11-2019	[26] DIV. URBANISMO LICENCIAM.FI	REQ.: 109/2019	04	07010307	25 001 2019/71 0			47 676,03	
41819	18-11-2019	[26] DIV. URBANISMO LICENCIAM.FI	REQ.: 110/2019	04	020214	22 755,00			22 755,00	
41827	18-11-2019	[12] AA - CÂMARA MUNICIPAL	REQ.: 240/2019	0102	020212	128,35			128,35	
41829	18-11-2019	[25] DIVISÃO AMBIENTE E SERVIÇ	REQ.: 874/2019	03	020107	6 006,71		3 539,82	2 466,89	
41832	18-11-2019	[P4] AUTOS DE MEDIÇÃO	ENC.DEF.: 1551/2019	04	110299	14 956,60			14 956,60	
41834	19-11-2019	[95] DIVERSOS	ENC.DEF.: 1553/2019	02	040701	3 511,19			3 511,19	
41835	19-11-2019	[95] DIVERSOS	ENC.DEF.: 1554/2019	0102	04050104	2 344,00			2 344,00	
41836	19-11-2019	[95] DIVERSOS	ENC.DEF.: 1555/2019	0102	04050104	1 114,31			1 114,31	
41841	20-11-2019	[80] FACTURAS SEM REQUISICÃO	ENC.DEF.: 1558/2019	03	020210	150,00		105,45	44,55	
41842	20-11-2019	[80] FACTURAS SEM REQUISICÃO	ENC.DEF.: 1559/2019	03	020225	10,00		4,21	5,79	
41847	20-11-2019	[24] DIV.EDUC.COMUNIC.CULT.ACÇ	REQ.: 764/2019	02	070109	25 001 2019/69 0			353,50	
41853	21-11-2019	[27] DIV.SUPORTE TÉCNICO ADMIN	REQ.: 143/2019	05	020215	3 142,65			3 142,65	
41987	22-11-2019	[24] DIV.EDUC.COMUNIC.CULT.ACÇ	REQ.: 769/2019	02	020115	2 484,60			2 484,60	
41989	22-11-2019	[24] DIV.EDUC.COMUNIC.CULT.ACÇ	REQ.: 770/2019	02	020218	431,90	57,31		489,21	
41993	22-11-2019	[27] DIV.SUPORTE TÉCNICO ADMIN	REQ.: 145/2019	05	020118	160,00		47,90	112,10	
41999	25-11-2019	[25] DIVISÃO AMBIENTE E SERVIÇ	REQ.: 878/2019	03	020220	54,74			54,74	
42000	25-11-2019	[24] DIV.EDUC.COMUNIC.CULT.ACÇ	REQ.: 775/2019	02	020217	1 845,00			1 845,00	
42001	25-11-2019	[80] FACTURAS SEM REQUISICÃO	ENC.DEF.: 1566/2019	04	020220	14 799,82		10 901,17	3 898,65	
42003	26-11-2019	[27] DIV.SUPORTE TÉCNICO ADMIN	REQ.: 146/2019	05	070109	11 001 2019/23 0			1 263,27	
42004	26-11-2019	[24] DIV.EDUC.COMUNIC.CULT.ACÇ	REQ.: 776/2019	02	06020305	30,00			30,00	
42007	26-11-2019	[24] DIV.EDUC.COMUNIC.CULT.ACÇ	REQ.: 778/2019	02	020114	1 235,85			1 235,85	
42018	27-11-2019	[25] DIVISÃO AMBIENTE E SERVIÇ	REQ.: 881/2019	03	07011002	24 004 2019/48 0			1 682,07	
42022	27-11-2019	[26] DIV. URBANISMO LICENCIAM.FI	REQ.: 113/2019	04	070305	25 001 2016/64 0			1 104,68	
42023	28-11-2019	[12] AA - CÂMARA MUNICIPAL	REQ.: 246/2019	0102	070107	11 001 2019/1 0			20 139,12	
42025	28-11-2019	[12] AA - CÂMARA MUNICIPAL	REQ.: 248/2019	0102	070109	11 001 2019/3 0			1 179,90	
42026	28-11-2019	[24] DIV.EDUC.COMUNIC.CULT.ACÇ	REQ.: 782/2019	02	070109	11 001 2019/11 0			6 419,80	
42027	28-11-2019	[25] DIVISÃO AMBIENTE E SERVIÇ	REQ.: 883/2019	03	070109	11 001 2019/16 0			13 827,64	

Município de Lagos

Posição dos Compromissos (Transferidos para ano seguinte) para o ano de 2019

N.Seq	Data	Serv. Req.	Documento	Cl. Orçamento	PPI/AMR	Valor Inicial	Correções	Realizado	Saldo	Contrato
42028	28-11-2019	[26] DIV. URBANISMO LICENCIAM.FI	REQ.: 114/2019	04	070109	11 001 2019/20 0			2 712,22	
42029	28-11-2019	[27] DIV.SUPORTE TÉCNICO ADMIN	REQ.: 147/2019	05	070109	11 001 2019/23 0			3 413,19	
42030	29-11-2019	[27] DIV.SUPORTE TÉCNICO ADMIN	REQ.: 148/2019	05	020118				80,00	
42034	29-11-2019	[24] DIV.EDUC.COMUNIC.CULT.ACÇ	REQ.: 783/2019	02	020121			5 666,80	973,40	
42035	29-11-2019	[12] AA - CÂMARA MUNICIPAL	REQ.: 249/2019	0102	070109	11 001 2019/3 0			600,24	
42038	29-11-2019	[24] DIV.EDUC.COMUNIC.CULT.ACÇ	REQ.: 786/2019	02	020121				28,08	
42040	29-11-2019	[24] DIV.EDUC.COMUNIC.CULT.ACÇ	REQ.: 788/2019	02	020203				194,17	
42041	29-11-2019	[25] DIVISÃO AMBIENTE E SERVIÇ	REQ.: 884/2019	03	020121				39,69	
42043	29-11-2019	[95] DIVERSOS	ENC.DEF.: 1570/2019	02	020225			143 576,26	26 658,70	
42044	29-11-2019	[95] DIVERSOS	ENC.DEF.: 1571/2019	02	020225			2 187,40	8 212,60	
42049	03-12-2019	[25] DIVISÃO AMBIENTE E SERVIÇ	REQ.: 887/2019	03	020121				154,73	
42050	03-12-2019	[25] DIVISÃO AMBIENTE E SERVIÇ	REQ.: 888/2019	03	020117				24,35	
42051	03-12-2019	[25] DIVISÃO AMBIENTE E SERVIÇ	REQ.: 889/2019	03	020121				28,59	
42058	03-12-2019	[25] DIVISÃO AMBIENTE E SERVIÇ	REQ.: 896/2019	03	020121				66,27	
42062	03-12-2019	[24] DIV.EDUC.COMUNIC.CULT.ACÇ	REQ.: 792/2019	02	020225				2 270,00	
42063	03-12-2019	[24] DIV.EDUC.COMUNIC.CULT.ACÇ	REQ.: 793/2019	02	020225				492,00	
42069	03-12-2019	[25] DIVISÃO AMBIENTE E SERVIÇ	REQ.: 899/2019	03	020225			2 886,13	2 894,87	
42078	04-12-2019	[24] DIV.EDUC.COMUNIC.CULT.ACÇ	REQ.: 799/2019	02	020121				64,58	
42079	04-12-2019	[24] DIV.EDUC.COMUNIC.CULT.ACÇ	REQ.: 800/2019	02	020121				91,97	
42090	06-12-2019	[12] AA - CÂMARA MUNICIPAL	REQ.: 250/2019	0102	020108			92,25	8,76	
42092	06-12-2019	[24] DIV.EDUC.COMUNIC.CULT.ACÇ	REQ.: 805/2019	02	020121				149,60	
42093	06-12-2019	[24] DIV.EDUC.COMUNIC.CULT.ACÇ	REQ.: 806/2019	02	020120				37,92	
42094	06-12-2019	[24] DIV.EDUC.COMUNIC.CULT.ACÇ	REQ.: 807/2019	02	020217			369,00	369,00	
42095	06-12-2019	[24] DIV.EDUC.COMUNIC.CULT.ACÇ	REQ.: 808/2019	02	020225				2 521,50	
42097	06-12-2019	[25] DIVISÃO AMBIENTE E SERVIÇ	REQ.: 903/2019	03	020202				259,70	
42098	06-12-2019	[25] DIVISÃO AMBIENTE E SERVIÇ	REQ.: 904/2019	03	06020305				50,00	
42099	09-12-2019	[25] DIVISÃO AMBIENTE E SERVIÇ	REQ.: 905/2019	03	020220		11 139,70	16 673,16	36,39	
42101	10-12-2019	[95] DIVERSOS	ENC.DEF.: 1580/2019	02	040701				26 000,00	
42102	10-12-2019	[12] AA - CÂMARA MUNICIPAL	REQ.: 252/2019	0102	020225				1 269,98	
42103	10-12-2019	[26] DIV. URBANISMO LICENCIAM.FI	REQ.: 117/2019	04	020220		178,44		954,27	
42108	11-12-2019	[25] DIVISÃO AMBIENTE E SERVIÇ	REQ.: 906/2019	03	020220				54,74	
42109	11-12-2019	[25] DIVISÃO AMBIENTE E SERVIÇ	REQ.: 907/2019	03	020215				224,00	
42110	11-12-2019	[12] AA - CÂMARA MUNICIPAL	REQ.: 253/2019	0102	020108				27,75	
42112	11-12-2019	[24] DIV.EDUC.COMUNIC.CULT.ACÇ	REQ.: 810/2019	02	07011002	25 001 2019/67 0			821,74	

Município de Lagos

Posição dos Compromissos (Transferidos para ano seguinte) para o ano de 2019

N.Seq	Data	Serv. Req.	Documento	Cl. Orçamento	PPI/AMR	Valor Inicial	Correções	Realizado	Saldo	Contrato
42118	11-12-2019	[25] DIVISÃO AMBIENTE E SERVIÇO REQ.: 913/2019		03 020121		2 561,60			2 561,60	
42126	11-12-2019	[25] DIVISÃO AMBIENTE E SERVIÇO REQ.: 921/2019		03 020121		49,10			49,10	
42132	12-12-2019	[12] AA - CÂMARA MUNICIPAL REQ.: 254/2019		0102 020203		2 460,00		782,58	1 677,42	
42133	12-12-2019	[24] DIV. EDUC. COMUNIC. CULT. ACÇ REQ.: 811/2019		02 020203		17 220,00		471,24	16 748,76	
42134	12-12-2019	[25] DIVISÃO AMBIENTE E SERVIÇO REQ.: 924/2019		03 020203		49 200,00		775,21	48 424,79	
42135	12-12-2019	[27] DIV. SUPORTE TÉCNICO ADMIN REQ.: 157/2019		05 020203		4 920,00		297,78	4 622,22	
42136	12-12-2019	[25] DIVISÃO AMBIENTE E SERVIÇO REQ.: 925/2019		03 020220		13,00			13,00	
42138	12-12-2019	[25] DIVISÃO AMBIENTE E SERVIÇO REQ.: 927/2019		03 07030304	32 000 2019/111 0	6 129,09			6 129,09	
42140	12-12-2019	[25] DIVISÃO AMBIENTE E SERVIÇO REQ.: 929/2019		03 020121		1 399,25			1 399,25	
42142	12-12-2019	[25] DIVISÃO AMBIENTE E SERVIÇO REQ.: 931/2019		03 07010307	11 001 2019/25 0	6 131,01			6 131,01	
42143	12-12-2019	[26] DIV. URBANISMO LICENCIAM.FI REQ.: 118/2019		04 07030302	24 003 2019/47 0	43 849,50			43 849,50	
42144	12-12-2019	[26] DIV. URBANISMO LICENCIAM.FI REQ.: 119/2019		04 07030307	24 004 2019/51 0	35 424,00			35 424,00	
42145	13-12-2019	[12] AA - CÂMARA MUNICIPAL REQ.: 255/2019		0102 020108		572,59			572,59	
42146	13-12-2019	[12] AA - CÂMARA MUNICIPAL REQ.: 256/2019		0102 020121		76,88			76,88	
42149	13-12-2019	[25] DIVISÃO AMBIENTE E SERVIÇO REQ.: 933/2019		03 020220		1 110,08			1 110,08	
42151	13-12-2019	[25] DIVISÃO AMBIENTE E SERVIÇO REQ.: 935/2019		03 020220		370,23			370,23	
42152	13-12-2019	[25] DIVISÃO AMBIENTE E SERVIÇO REQ.: 936/2019		03 020220		835,66			835,66	
42154	13-12-2019	[95] DIVERSOS ENC.DEF.: 1588/2019		02 040701		1 120,00		272,00	848,00	
42155	13-12-2019	[95] DIVERSOS ENC.DEF.: 1589/2019		02 040701		640,00		128,00	512,00	
42157	16-12-2019	[12] AA - CÂMARA MUNICIPAL REQ.: 257/2019		0102 070107	11 001 2019/1 0	11 695,46			11 695,46	
42158	16-12-2019	[24] DIV. EDUC. COMUNIC. CULT. ACÇ REQ.: 812/2019		02 020225		2 816,70			2 816,70	
42159	16-12-2019	[24] DIV. EDUC. COMUNIC. CULT. ACÇ REQ.: 813/2019		02 020104		2 703,88			2 703,88	
42160	17-12-2019	[P4] AUTOS DE MEDIÇÃO ENC.DEF.: 1591/2019		04 07030304	32 000 2018/89 0	123 485,84			123 485,84	
42161	17-12-2019	[24] DIV. EDUC. COMUNIC. CULT. ACÇ REQ.: 814/2019		02 020220		14 760,00			14 760,00	
42162	17-12-2019	[26] DIV. URBANISMO LICENCIAM.FI REQ.: 121/2019		04 07030304	32 000 2016/75 0	43 030,32			43 030,32	
42177	18-12-2019	[95] DIVERSOS ENC.DEF.: 1606/2019		02 020213		64,80			64,80	
42180	18-12-2019	[95] DIVERSOS ENC.DEF.: 1609/2019		02 020213		216,00			216,00	
42181	19-12-2019	[24] DIV. EDUC. COMUNIC. CULT. ACÇ REQ.: 819/2019		02 020208		24 477,00			24 477,00	
42183	19-12-2019	[24] DIV. EDUC. COMUNIC. CULT. ACÇ REQ.: 815/2019		02 06020305		462,00	81,92	150,26	393,66	
42184	19-12-2019	[24] DIV. EDUC. COMUNIC. CULT. ACÇ REQ.: 816/2019		02 020219		1 586,70			1 586,70	
42185	19-12-2019	[24] DIV. EDUC. COMUNIC. CULT. ACÇ REQ.: 817/2019		02 020121		44,28			44,28	
42186	19-12-2019	[24] DIV. EDUC. COMUNIC. CULT. ACÇ REQ.: 818/2019		02 020220		177,12			177,12	
42187	19-12-2019	[26] DIV. URBANISMO LICENCIAM.FI REQ.: 122/2019		04 020121		9,99			9,99	
42188	19-12-2019	[27] DIV. SUPORTE TÉCNICO ADMIN REQ.: 158/2019		05 020108		1 474,16			1 474,16	

Município de Lagos

Posição dos Compromissos (Transferidos para ano seguinte) para o ano de 2019

N.Seq	Data	Serv. Req.	Documento	Cl. Orçamento	PPI/AMR	Valor Inicial	Correções	Realizado	Saldo	Contrato
42190	19-12-2019	[25] DIVISÃO AMBIENTE E SERVIÇO REQ.: 938/2019		03	02010299	2,46			2,46	
42191	19-12-2019	[25] DIVISÃO AMBIENTE E SERVIÇO REQ.: 939/2019		03	020114	305,04			305,04	
42193	19-12-2019	[25] DIVISÃO AMBIENTE E SERVIÇO REQ.: 941/2019		03	020121	511,00			511,00	
42194	19-12-2019	[25] DIVISÃO AMBIENTE E SERVIÇO REQ.: 942/2019		03	07011002	4 250,14	24 004 2019/100 0		4 250,14	
42195	19-12-2019	[27] DIV.SUORTE TÉCNICO ADMIN REQ.: 159/2019		05	070109	230,99	11 001 2019/23 0		230,99	
42315	19-12-2019	[24] DIV.EDUC.COMUNIC.CULT.ACÇ REQ.: 820/2019		02	020225	5 535,00			5 535,00	
42316	19-12-2019	[24] DIV.EDUC.COMUNIC.CULT.ACÇ REQ.: 821/2019		02	06020305	491,34			491,34	
42317	19-12-2019	[24] DIV.EDUC.COMUNIC.CULT.ACÇ REQ.: 822/2019		02	020115	166,05			166,05	
42319	19-12-2019	[24] DIV.EDUC.COMUNIC.CULT.ACÇ REQ.: 824/2019		02	020115	5 685,18			5 685,18	
42321	19-12-2019	[25] DIVISÃO AMBIENTE E SERVIÇO REQ.: 943/2019		03	07030307	5 937,58	24 004 2019/50 0		5 937,58	
42322	19-12-2019	[25] DIVISÃO AMBIENTE E SERVIÇO REQ.: 944/2019		03	020225	263,55			263,55	
42323	19-12-2019	[25] DIVISÃO AMBIENTE E SERVIÇO REQ.: 945/2019		03	020203	1 599,00			1 599,00	
42324	19-12-2019	[25] DIVISÃO AMBIENTE E SERVIÇO REQ.: 946/2019		03	020203	221,40			221,40	
42325	19-12-2019	[25] DIVISÃO AMBIENTE E SERVIÇO REQ.: 947/2019		03	020208	774,90			774,90	
42327	19-12-2019	[25] DIVISÃO AMBIENTE E SERVIÇO REQ.: 949/2019		03	020121	87,44			87,44	
42328	19-12-2019	[25] DIVISÃO AMBIENTE E SERVIÇO REQ.: 950/2019		03	02010299	1 329,29			1 329,29	
42329	19-12-2019	[25] DIVISÃO AMBIENTE E SERVIÇO REQ.: 951/2019		03	020114	479,70			479,70	
42330	19-12-2019	[25] DIVISÃO AMBIENTE E SERVIÇO REQ.: 952/2019		03	07010303	479,70	34 001 2019/84 0		479,70	
42331	19-12-2019	[26] DIV. URBANISMO LICENCIAM.FI REQ.: 123/2019		04	020220	430,50			430,50	
42332	19-12-2019	[26] DIV. URBANISMO LICENCIAM.FI REQ.: 124/2019		04	020214	6 150,00			6 150,00	
42336	20-12-2019	[11] AA - ASSEMBLEIA MUNICIPAL REQ.: 17/2019		0101	020108	28,00			28,00	
42337	20-12-2019	[12] AA - CÂMARA MUNICIPAL REQ.: 259/2019		0102	020121	2 650,19			2 650,19	
42338	20-12-2019	[12] AA - CÂMARA MUNICIPAL REQ.: 260/2019		0102	020202	492,00			492,00	
42340	20-12-2019	[24] DIV.EDUC.COMUNIC.CULT.ACÇ REQ.: 827/2019		02	070109	501,35	25 002 2019/79 0		501,35	
42341	20-12-2019	[25] DIVISÃO AMBIENTE E SERVIÇO REQ.: 953/2019		03	020203	329,50			329,50	
42342	20-12-2019	[25] DIVISÃO AMBIENTE E SERVIÇO REQ.: 954/2019		03	020203	175,89			175,89	
42344	23-12-2019	[95] DIVERSOS ENC.DEF.: 1613/2019		0102	05010101	9 217,26		9 217,26	0,00	
42348	23-12-2019	[24] DIV.EDUC.COMUNIC.CULT.ACÇ REQ.: 828/2019		02	06020305	6 824,12			6 824,12	
42349	23-12-2019	[24] DIV.EDUC.COMUNIC.CULT.ACÇ REQ.: 829/2019		02	020208	526,44			526,44	
42350	23-12-2019	[27] DIV.SUORTE TÉCNICO ADMIN REQ.: 160/2019		05	020118	2 583,00		215,25	2 367,75	
42352	23-12-2019	[95] DIVERSOS ENC.DEF.: 1618/2019		0102	030601	2 568,24		1 926,18	642,06	
42356	27-12-2019	[95] DIVERSOS ENC.DEF.: 1622/2019		0102	080701	30 000,00	23 002 2019/37 0		30 000,00	
42362	27-12-2019	[25] DIVISÃO AMBIENTE E SERVIÇO REQ.: 955/2019		03	020121	21,53			21,53	
42363	27-12-2019	[25] DIVISÃO AMBIENTE E SERVIÇO REQ.: 956/2019		03	020225	263,55			263,55	

Município de Lagos

Posição dos Compromissos (Transferidos para ano seguinte) para o ano de 2019

N.Seq	Data	Serv. Req.	Documento	Cl. Orçamento	PPI/AMR	Valor Inicial	Correções	Realizado	Saldo	Contrato
42364	27-12-2019	[95] DIVERSOS	REEMB&REST: 1627/2019	05 06020301		2 347,96		2 347,96	0,00	
42367	30-12-2019	[25] DIVISÃO AMBIENTE E SERVIÇO REQ.: 957/2019		03 020121		2 533,19			2 533,19	
42368	30-12-2019	[25] DIVISÃO AMBIENTE E SERVIÇO REQ.: 958/2019		03 07011002	11 001 2019/17 0	1 439,10			1 439,10	
42374	30-12-2019	[80] FACTURAS SEM REQUISIÇÃO ENC.DEF.: 1633/2019		0102 020211		1 660,00		1 660,00	0,00	
Total:						23 981 052,61	5 392 864,96	23 249 650,46	6 124 267,11	

Município de Lagos
Divida por Entidade Credora para 2019

Código	Nome da Entidade	2019	Diferimentos				Total
			2020	2021	2022	Anos Seg.	
145	Frota Azul (Algarve) -Transportes e Turismo, Lda	3 931,81	0,00	0,00	0,00	0,00	3 931,81
11187	Instituto de Proteção e Assistência na Doença, I.P. (ADSE, I.F	315,00	0,00	0,00	0,00	0,00	315,00
12824	James Cameron Stewart	2 347,96	0,00	0,00	0,00	0,00	2 347,96
7812	Neoasfalto - Comércio e Indústria de Aglomerados Asfálticos,	1 691,25	0,00	0,00	0,00	0,00	1 691,25
12125	Portigab, Lda.	3 075,00	0,00	0,00	0,00	0,00	3 075,00
2336	Tourlagos - Viagens e Turismo, Lda.	1 660,00	0,00	0,00	0,00	0,00	1 660,00
Total Geral:		13 021,02	0,00	0,00	0,00	0,00	13 021,02

9. ANEXO

ANÁLISE SINTÉTICA – RELATÓRIO DE ATIVIDADES DA FORMAÇÃO 2019

ANÁLISE SINTÉTICA

A presente análise é a síntese do relatório de gestão da formação dirigida aos trabalhadores/as do Município de Lagos, no ano de 2019 e evidencia a atividade desenvolvida pelo Serviço de Gestão de Recursos Humanos - Formação que teve como objetivo principal concretizar o Plano de Formação 2019.

O relatório de gestão da formação integra o relatório de atividades e deste modo cumpre-se o preceituado no n.º 4, do art.º 13.º do Dec-Lei n.º 86-A/2016, de 29 de dezembro, que define o regime da formação profissional na Administração Pública, aplicado à Administração Local pelo Dec-Lei n.º 173/2019, de 13 de dezembro.



FORMAÇÃO INTERNA ⁽¹⁾, EXTERNA ⁽²⁾ E AUTOFORMAÇÃO

PARTICIPANTES ⁽³⁾ - 704

- Universo **743** ⁽⁴⁾ trabalhadores/as

✓ **MÉDIA**

A média de formação frequentada por trabalhador/a participante é de **14 horas**
704 participantes totalizaram 9 988 horas de formação (volume de formação).

- Verifica-se que 39 trabalhadores/as não frequentaram formação (acréscimo de **271** trabalhadores/as participantes, em relação ao ano de 2018, num Balanço Social que regista o aumento de 55 trabalhadores/as).

✓ **TAXA**

A taxa de participante é de **94,8%**
704 trabalhadores/as frequentaram formação, num universo de 743.

- Na globalidade verifica-se um acréscimo de **63 %**, em relação ao ano de 2018 (O maior acréscimo de participantes regista-se no grupo profissional Assistentes Operacionais que passou dos 50,8% em 2018 para 94,0%, em 2019).

✓ **GRUPO PROFISSIONAL**

Todos os grupos profissionais registam uma elevada taxa de participante. A mais baixa, assistentes operacionais (**94%**), a mais alta, dirigentes e informáticos (**100%**).

(Deve-se ao facto de se ter realizado 45 ações de formação dirigidas a todos/as os/as trabalhadores/as).

✓ **UNIDADE ORGÂNICA**

Todas as divisões registam uma elevada taxa de participante, a mais baixa, DECCAS (**91,1%**), a mais alta DULF (**98,6%**).

(Deve-se ao facto de se ter realizado 45 ações de formação dirigidas a todos/as os/as trabalhadores/as).

⁽¹⁾ **Formação Interna:** De acordo com os conceitos adotados pelo INA "formação organizada e desenvolvida internamente ou em cooperação com entidades externas através de protocolos com regras próprias";

⁽²⁾ **Formação Externa:** De acordo com os conceitos adotados pelo INA "formação que é promovida por entidades que organizam iniciativas ou vendem formação com interesse para a melhoria da qualificação profissional dos recursos humanos". Nos dados apresentados, está incluída a formação frequentada no regime de **Autoformação**;

⁽³⁾ **Participante** - aquele/a que participa uma ou várias vezes, só é contabilizado uma vez, num universo de 743 trabalhadores/as;

⁽⁴⁾ **Balanço Social de 2019.**

PARTICIPAÇÕES ⁽⁵⁾ – 1 976

- Universo de **743** trabalhadores/as

✓ GRUPO PROFISSIONAL

No universo das **1 976** participações, os grupos profissionais que registam as taxas mais elevadas são o assistente operacional (**38,1%**) e assistente técnico (**37,2**).

(Deve-se ao facto de os grupos profissionais assistente operacional (51,7%) e assistente técnico (31,2%) serem os mais representativos no Mapa de Pessoal.

✓ UNIDADE ORGÂNICA

As divisões, DECCAS (**29,8%**), DASU (**28,1%**), DSTA (**26,4%**), registam uma taxa de participação idêntica, sendo a da **DULF** mais baixa (**11,5%**) por representar no Mapa de Pessoal menor número de trabalhadores/as, relativamente às restantes unidades orgânicas.

✓ GÉNERO

A taxa de participação em formação por género é mais elevada nas mulheres (**60,6%**) do que nos homens (**39,6%**).



- ✓ (Deve-se ao facto de o género feminino (56,8%) ser mais representativo no Mapa de Pessoal do que o género masculino (43,2%).

✓ VOLUME DE FORMAÇÃO ⁽⁶⁾

O volume global de formação traduz-se em **9 988** horas, registando a formação **interna 1 943** horas, a formação **externa 7 933** horas e a **Autoformação 112** horas.

- O volume global da formação representa um decréscimo de **33,8%**, relativamente a 2018;
- O volume da formação interna teve um acréscimo de **550** horas, relativamente a 2018;
- O volume da formação externa teve um decréscimo de **5 641** horas, relativamente a 2018.

✓ TAXA

A taxa de participação em formação interna é de **21,4%**, formação externa **78,5%** e autoformação **0,1%**.

» Horas de formação por trabalhador/a - universo de 743 trabalhadores/as

- ✓ O número médio de horas de formação é de **13 horas** (9 988 horas/743 trabalhadores/as).

⁽⁵⁾ **Participação/Participações** - aquele/a que participa uma ou várias vezes, e é contabilizado pelo número de vezes que participa (inclui autoformação).

⁽⁶⁾ **Volume de formação** - multiplicar o número total de formandos/as pelo número total de horas de cada ação de formação.



EXECUÇÃO DO PLANO DE FORMAÇÃO

AÇÕES DE FORMAÇÃO PLANEADAS

- 54 ações de formação previstas - 1 928 necessidades de formação identificadas

No Plano de Formação 2019 estavam previstas **54 ações de formação**:

- **50** ações reuniam os requisitos necessários à realização no Município de Lagos, **com número de participantes suficiente para constituir grupo**;
- **3** ações de carácter obrigatório, por imposição da lei, **com número de participantes insuficiente para constituir grupo**;
- **1** ação de carácter obrigatório, por imposição da lei, **com número de participantes suficiente para constituir grupo**, mas sujeita a procedimento concursal prévio que não se concretizou em 2019

Das 54 ações de formação previstas, concretizaram-se 25 ações em Lagos e noutros locais:

- **12** ações propinadas;
- **4** ações promovidas em parceria com o Centro de Saúde de Lagos, no âmbito do Projeto Vida Saudável;
- **6** ações com recurso a formadores/as internos/as;
- **3** ações de carácter obrigatório, por imposição da lei.

25 Ações planeadas e realizadas = 0,46

54 Ações planeadas

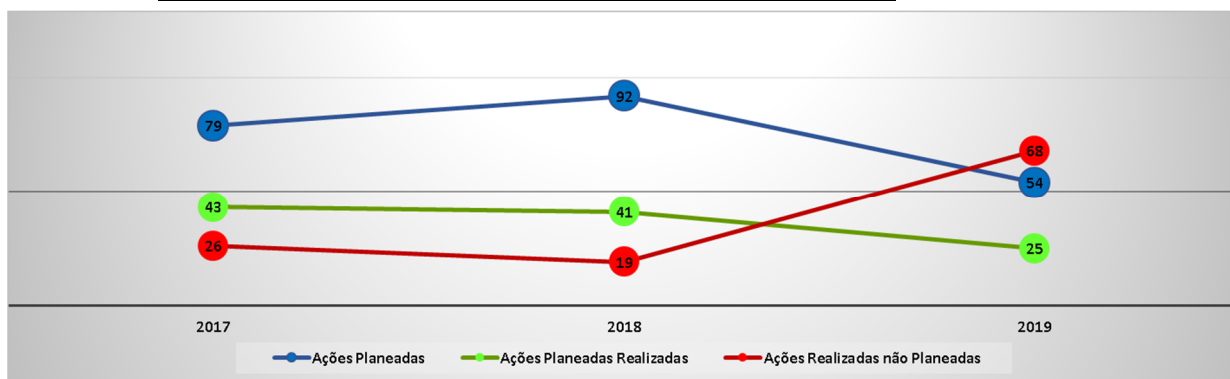


TAXA DE EXECUÇÃO

46 %

(MAPA DE INDICADORES - RELATÓRIOS DO INA- ANOS ANTERIORES)

365 participações



A par das **25 ações realizadas**, integradas no Plano de Formação, surgiram ao longo do ano **68 ações não planeadas**, por motivos vários, incluídas no Plano Anual de Formação, originando um enorme acréscimo de actividade não planeada para o Serviço, mas um decréscimo no volume de formação porque 45 ações de formação dirigidas a todos os/as trabalhadores/as tinham uma carga horária reduzida (entre 2h e 2h45m).

O número de ações realizadas/não planeadas foi aproximadamente o triplo das realizadas/planeadas.

AÇÕES DE FORMAÇÃO REALIZADAS

- 25 ações de formação realizadas - 365 participações (269 previstas e 96 não previstas)

- 22 ações reuniam os requisitos necessários à realização no Município de Lagos, com número de participantes suficiente para constituir grupo

12 Ações de formação						
(realizadas em Lagos - entidades formadoras externas - propinadas)						
AÇÕES DE FORMAÇÃO	N.º DE AÇÕES DE FORMAÇÃO	N.º DE PARTICIPANTES	LOCAL	CUSTO DA AQUISIÇÃO		
Socorrimento Pediátrico (CPS)	3	31	Lagos	3 960,00 €	Número de participantes suficiente para constituir grupo (128 participações)	
SNC – AP Aplicado aos Municípios: Ativos correntes e rendimentos	1	13	Lagos	2 030,33€		
SNC – AP Aplicado aos Municípios: Contabilidade e Relato Orçamental	1	14	Lagos	2 135,72€		
SNC – AP Aplicado aos Municípios: Contabilidade Orçamental e Financeira-Casos Práticos	1	13	Lagos	2 397,86€		
SNC – AP Aplicado aos Municípios: Passivos e Gastos	1	13	Lagos	1 528,95€		
Adobe Photoshop	Curso especializado de Design Gráfico Avançado	1	5	Live training ⁽⁷⁾		2 324,7€
Adobe Illustrator		1	6	Live training ⁽⁷⁾		1 660,5€
Adobe InDesign		1	5	Live training ⁽⁷⁾		2 324,7€
Microsoft Excel – Iniciado	1	14	Lagos	1 722€		
Microsoft Excel – Avançado	1	14	Lagos	2 583€		
				22 667,72€		

4 Ações de formação					
(realizadas em Lagos - r entidade formadora externa - promovida em parceria com o Centro de Saúde de Lagos -gratuitas)					
AÇÕES DE FORMAÇÃO	N.º DE AÇÕES DE FORMAÇÃO	N.º DE PARTICIPANTES	LOCAL	CUSTO DA AQUISIÇÃO	
Ação de sensibilização sobre Higiene Postural		4	85	Lagos	Parceria
	Projeto Vida Saudável				Número de participantes suficiente para constituir grupo 85 participações
				0,00 €	

6 Ações de formação					
(realizadas em Lagos - recurso a formadores internos - gratuitas)					
AÇÕES DE FORMAÇÃO	N.º DE AÇÕES DE FORMAÇÃO	N.º DE PARTICIPANTES	LOCAL	CUSTO DA AQUISIÇÃO	
Módulo: Abordagem inicial à Lei Geral do Trabalho em Funções Públicas e às Metodologias de Avaliação do Desempenho	Acolhimento e integração de novos/as trabalhadores/as	2	32	Lagos	0,00 €
Módulo: Introdução ao Código do Procedimento Administrativo (CPA) e à Modernização Administrativa		1	50		
Módulo: Regime Jurídico das Autarquias Locais		1	31		
Módulo: Sensibilização em Segurança e Saúde no Trabalho		2	35		
				0,00 €	Número de participantes suficiente para constituir grupo 148 participações

⁽⁷⁾ **Live training** – um formato de formação remota, síncrono, que permite levar o ambiente dinâmico de uma sala de formação, em tempo real, para o local de trabalho ou a casa de cada um

- 3 ações de caráter obrigatório, por imposição da lei, com número de participantes insuficiente para constituir grupo;

3 Ações de formação (não realizadas em Lagos - entidades formadoras externas - Propinadas e com custos associados*)							
AÇÕES DE FORMAÇÃO		N.º DE AÇÕES DE FORMAÇÃO	N.º DE PARTICIPANTES	LOCAL	CUSTO DA AQUISIÇÃO	*AJUDAS DE CUSTO, ALOJAMENTO, COMBUSTÍVEL E PORTAGENS (ESTIMATIVA)	TOTAL
Formação contínua para motoristas de veículos pesados de mercadorias , para renovação do Certificado de Aptidão para Motorista (CAM)	Caráter obrigatório por imposição da lei	1	1	Faro	160,00 €	87,19 €	247,19 €
Formação contínua para motoristas de veículos pesados de passageiros , para renovação do Certificado de Aptidão para Motorista (CAM)		1	2	Faro	320,00 €	211,80€	531,80 €
Formação complementar para motoristas de transporte coletivo de crianças (TCC)		1	1	Portimão	193,35 €	26,67 €	220,02 €
					673,35 €	325,66 €	999,01€

Número de participantes insuficiente para constituir grupo
4 participações

AÇÕES DE FORMAÇÃO PLANEADAS E NÃO REALIZADAS

- 54 ações de formação planeadas - 29 não realizadas

Ao longo do ano desenvolveram-se esforços no sentido de organizar as ações planeadas, cuja realização não se concretizou por estar condicionada a resposta por parte dos serviços no que respeita ao seguinte: data mais favorável, disponibilidade de formadores internos ministrarem formação e pertinência de formação integrada em Planos de ação.

AÇÕES DE FORMAÇÃO	N.º DE AÇÕES DE FORMAÇÃO
Formação Polícia Municipal	1
Licenciamento e fiscalização de atividades: atribuições e competências dos municípios	1
QGIS - iniciação	1
QGIS - intermédio	1
QGIS - avançado	1
City as a Platform	3
Prevenção de acidentes de trabalho	6
Segurança e Higiene no Trabalho - Gestão do Risco Profissional	5
Acolhimento e integração de novos/as trabalhadores/as: Qualidade	3
Técnico de Segurança	1
AIRC-Sistema de Gestão Documental - MyDoc(MGD)	3
Modernizar a Administração para os Sistemas de Informação (a importância do SI na relação AP/Cidadãos)	2
Marketing Público	1
	29

CONCRETIZAÇÃO DE FORMAÇÃO NÃO PLANEADA

- **68 ações de formação não planeadas - 1 455 participações (62 previstas e 1 393 não previstas)**

Ao longo do ano de 2019 foram frequentadas **68** ações de formação não planeadas, realizadas em Lagos e noutros locais:

- **43 ações de formação externas no âmbito do Projecto Vida Saudável**
- **12** ações com recurso a formadores/as internos/as;
- **6** ações de carácter obrigatório, por imposição da lei, **com número de participantes insuficiente para constituir grupo;**
- **1** ação de carácter obrigatório, por imposição da lei, **com número de participantes suficiente para constituir grupo**
- **6** ações incluídas na prestação de outro serviço que não a formação;



EXTRA PLANO DE FORMAÇÃO

68 Ações de Formação

1 455 participações

43 Ações de formação (externas)				
Número de participantes suficientes para constituir grupo (realizadas em Lagos)				
Promovidas em parceria com o Centro de Saúde de Lagos e a Divisão de Intervenção nos Comportamentos Aditivos e nas Dependências (DICAD), no âmbito do Projeto Vida Saudável				
Não implicaram custos				
1133 participações				
AÇÕES DE FORMAÇÃO	N.º DE AÇÕES DE FORMAÇÃO	N.º DE PARTICIPANTES	LOCAL	CUSTO DA AQUISIÇÃO
Ação de sensibilização sobre Higiene Postural	18	485	Lagos	Parceria
Ação de sensibilização para os impactos do consumo de substâncias psicoativas	23	627	Lagos	
Treino de competências pessoais e sociais	2	21	Lagos	

12 Ações de formação (internas)				
Número de participantes suficiente para constituir grupo (realizadas em Lagos)				
Recurso a formadores/as internos/as				
Não implicaram custos				
148 participações				
AÇÕES DE FORMAÇÃO	N.º DE AÇÕES DE FORMAÇÃO	N.º DE PARTICIPANTES	LOCAL	CUSTO DA AQUISIÇÃO
Módulo: Abordagem inicial à Lei Geral do Trabalho em Funções Públicas e às Metodologias de Avaliação do Desempenho	3	35	Lagos	0,00 €
Módulo: Regime Jurídico das Autarquias Locais	1	29		
Módulo: Sensibilização em Segurança e Saúde no Trabalho	2	35		
Informação e sensibilização no âmbito da Lei 50/2005 de 25.02	2	26		
Medidas de autoproteção nas instalações municipais	4	23		
				0,00 €

Acolhimento e integração de novos/as trabalhadores

7 Ações de formação (externas)						
Realizadas em vários locais						
Promovidas por entidades formadoras externas - de carácter obrigatório por imposição da lei						
Propinadas e com custos associados*						
26 participações						
AÇÕES DE FORMAÇÃO	N.º DE AÇÕES DE FORMAÇÃO	N.º DE PARTICIPANTES	LOCAL	CUSTO DA AQUISIÇÃO	*AJUDAS DE CUSTO, ALOJAMENTO, COMBUSTÍVEL E PORTAGENS (ESTIMATIVA)	TOTAL
Formação contínua para motoristas de veículos pesados de mercadorias para renovação do Certificado de Aptidão de Motorista (CAM)	2	5	Faro	800,00€	463,19€	1 263,19 €
Formação contínua para motoristas de veículos pesados de passageiros para renovação do Certificado de Aptidão de Motorista (CAM)	1	1	Faro	160,00 €	139,40 €	299,40 €
Formação Inicial Acelerada para Motoristas de Veículos Pesados de Mercadorias	1	1	Faro	670,00 €	2 023,40 €	2 693,40 €
Formação Inicial Acelerada para motoristas de veículos pesados de passageiros	1	1	Faro	680,00 €	496,50 €	1 176,50 €
Tacógrafos e Regulamentação Social	1	13	Lagos	877,50 €	---	877,50 €
Aplicação de Produtos Fitofarmacêuticos	1	5	Portimão	877,50 €	267,53 €	1 145,03 €
				4 065,00 €	3 390,02 €	7 455,02 €

Carácter obrigatório por imposição da lei

6 Ações de formação (externa e internas)				
Número de participantes suficientes para constituir grupo (realizadas em Lagos)				
Promovidas por entidades externas				
Custo incluído na prestação de outro serviço				
148 participações				
AÇÕES DE FORMAÇÃO	N.º DE AÇÕES DE FORMAÇÃO	N.º DE PARTICIPANTES	LOCAL	CUSTO DA AQUISIÇÃO
Plano de Ação RYPD CMLagos - Procedimentos e Instruções Internas de Proteção de Dados e de Segurança da Informação em Contexto de Front-Office e de Atendimento	2	15	Lagos	Incluído na prestação de outro serviço
Procedimentos e Instruções Internas de Proteção de Dados e de Segurança da Informação no Município de Lagos	1	87		
Procedimentos e Instruções Internas de Proteção de Dados e de Segurança da Informação em Contexto de Front-Office e de Atendimento	2	22		
SCA - Sistema de Contabilidade Autárquica: Faturação Eletrónica	1	24		

PARTICIPAÇÃO INDIVIDUAL DE FORMAÇÃO - IDENTIFICADA E NÃO IDENTIFICADA⁽⁸⁾

- **79** ações de formação (vários locais do país) - **156 participações** (20 identificadas e **136** não identificadas)

No Plano de Formação 2019, para além das **54 ações de formação previstas**, constavam **necessidades de formação identificadas a nível individual (1 928)** para as quais não foi possível organizar grupos de formação.

Acresce que, por iniciativa dos/as trabalhadores/as, corroborada pela chefia direta e autorizada pelo executivo, concretizou-se a participação individual em **79 ações de formação**, que se realizaram em vários locais do país e registaram um total de **156 participações**, com ou sem custos associados, num total de **22 352,04 €**, que abaixo se descrevem:

✓ Com custos associados:

- **29 ações de formação** propinadas, que implicaram custos de inscrição e ajudas de custo, alojamento, combustível e portagens – **59 participações**;
- **31 ações de formação** promovidas gratuitamente, que implicaram ajudas de custo, alojamento, combustível e portagens – **62 participações**.

✓ Sem custos associados:

- **5 ações de formação** promovidas gratuitamente, sem qualquer custo associado – **13 participações**;
- **3 ações de formação** financiadas, sem qualquer custo associado – **4 participações**;
- **2 ações de formação** regime autoformação, sem qualquer custo associado – **2 participações**.

À margem do Serviço, **13** trabalhadores/as tomaram a iniciativa de participar em **9 ações de formação**, num total de **16 participações**, gratuitas, sem custos associados.

EXTRA PLANO DE FORMAÇÃO

79 Ações de Formação

156 Participações Individuais em Formação

⁽⁸⁾ Inclui a participação no regime autoformação e formação frequentada à margem do SGRH-Formação

29 Ações de formação propinadas, com custos associados*						
59 participações						
AÇÕES DE FORMAÇÃO	N.º DE AÇÕES DE FORMAÇÃO	N.º DE PARTICIPANTES	LOCAL	CUSTOS DE INSCRIÇÃO	*AJUDAS DE CUSTO, ALOJAMENTO, COMBUSTÍVEL E PORTAGENS (ESTIMATIVA)	TOTAL
14ª Expo Conferência da Água	1	1	Lisboa	708,48 €	172,52 €	881,00
A Arquivística	1	1	Lisboa	130,00 €	115,96 €	245,96
O Regime do IVA nas Autarquias Locais	1	2	Beja	400,00 €	350,80 €	750,80
Direito e Difusão da Informação	1	1	Lisboa	260,00 €	90,86 €	350,86
Alojamento local	1	3	Loulé	172,50 €	38,06 €	210,56
Aplicação da lista consolidada para a classificação e avaliação da informação pública	2	2	Lisboa	546,00 €	189,52 €	735,52
Livro de Reclamações e Resolução de Litígios de Consumo: O Novo Regime da Arbitragem Necessária	1	1	Lisboa/ e-learning	120,00 €	---	120,00
Curso de Pós-Graduação Contencioso Administrativo e Tributário: A revisão das Leis Processuais Administrativas e Tributárias	1	2	Faro	3 600 €	284,90 €	3 884,90
Curso Livre de Cadastro Predial	1	2	Faro	345,00 €	191,20 €	536,20
Transição Aplicacional do POCAL para o SNC-AP:Contabilidade	1	8	Vila do Bispo	3 142,64 €	124,48 €	3 267,12
Tramitação do Procedimento Concursal de Pessoal	1	2	Prevista Faro	220,00 €	76,52 €	296,52
Passaporte para a indexação em arquivos	1	1	e-Learning	180,00 €	---	180,00 €
Programa Nacional de Qualificação da Administração Local Autárquica para o Turismo ALA+T	1	1	B-Learning/ vários locais	500,00 €	---	500,00 €
Seminário - " Siconização da Tesoura na Arte de Bem Cortar"	1	1	Quarteira	45,00 €	33,88 €	78,88
Seminário "Orçamento de Estado 2019-Principais Normas com Impacto nas Autarquias Locais	1	9	Faro	405,00 €	114,90 €	519,90
Seminário Bandeira Azul 2019	1	1	Gaia	60,00 €	198,25€	258,25
Seminário Nacional Eco-Escolas 2019	1	2	Lagoa	80,00 €	26,94 €	106,94
Seminário Teórico/Prático - "Agressividade em cães"	1	1	Albufeira	147,60 €	83,88 €	231,48
Sistema de Arquivo: A produção, a organização e a avaliação	1	1	Lisboa	260,00 €	161,39 €	421,39
VIII Congresso nacional da rede territorial portuguesa das cidades educadoras - Criar (na) cidade	1	4	Lagoa	200,00 €	37,68 €	237,68
Visitas domiciliárias: um desafio na intervenção com famílias	1	3	Lagoa	165,00 €	64,64 €	229,64
Workshop - Green Destinations advanced training	1	1	Sintra	175,00 €	155,78 €	330,78
Workshop "Classificação e qualificação dos solos no novo quadro legal"	1	1	Lisboa	276,75 €	---	276,75
Workshop "Hacking PME"	1	1	Lisboa	307,50 €	119,51 €	427,01
Workshop "White Hat Hacking"	1	1	Lisboa	246,00 €	119,52 €	365,52
Workshop Planificação e organização de exposições	1	3	Lisboa	147,60 €	1 395,75 €	1 838,55
XI - Curso de Pós-Graduação em Contratação Pública	1	1	Coimbra	700,00 €	867,12 €	1 567,12
XXVIII Encontro de marketing e comunicação autárquica	1	2	Pinhel	250,00 €	417,46 €	667,46
				14 085,27 €	5 431,52 €	19 516,79 €

31 Ações de formação promovidas gratuitamente, por entidades formadoras externas, com custos associados*

62 participações

AÇÕES DE FORMAÇÃO	N.º DE AÇÕES DE FORMAÇÃO	N.º DE PARTICIPANTES	LOCAL	CUSTOS DE INSCRIÇÃO	*AJUDAS DE CUSTO ALOJAMENTO COMBUSTÍVEL PORTAGENS (ESTIMATIVA)
2º Encontro de GAPI's	1	2	Silves	GRATUITA	11,10 €
A ADSE e a sua relação com as Entidades Empregadoras: regime de benefícios	1	3	Faro		51,24 €
Ação de esclarecimento/sensibilização Licenciamento/Fiscalização de instalações de Armazenamento e Abastecimento de Combustíveis da Competência dos Municípios	1	1	Faro		27,88 €
BREXIT: Oportunidades e Desafios para as PME	1	2	Loulé		31,36 €
Congresso da Corrida PNMC 2019 - Prof. Mário Moniz Pereira"	1	2	Portimão		11,88 €
Curso Avançado em Psicologia de Emergência (CAPE) - INEM	1	1	Faro		129,60 €
ECO XXI 2019	1	1	Amadora		85,28 €
Encontro anual de avaliação da actividade das CPCJ	1	1	Tavira		23,34 €
Encontro de Equipas TIC - "Políticas e orientações na Gestão das TI e SI nas Escolas"	1	2	Faro		66,58 €
Encontro Nacional da Rede Portuguesa Cidades Educadoras	1	1	São João da Madeira		195,26 €
Espaço Empresa - Registo Central do Beneficiário Efetivo	1	2	Lisboa		387,48 €
Espaços Cidadão: Pressupostos e Procedimentos	2	3	(Blended Learning, /Portimão) 35 HORAS PRESENCIAIS 25 HORAS em REGIME E LEARNING		223,15 €
Formação inicial teórica para técnicos/as da Rede CLAIM	1	1	Lisboa		307,71 €
Fórum A Tecnologia de medição como suporte da sustentabilidade e eficiência no uso da água	1	2	Albufeira		32,66 €
I Congresso Nacional de Estratégias Locais para a Promoção do Bem-estar Animal	1	1	Sintra		145,58 €
III Encontro de História de Loulé	1	1	Loulé		106,66 €
Os Serviços da DENE nos Espaços Cidadão	1	4	(Blended Learning, /Portimão) 3 HORAS PRESENCIAIS 10 HORAS EM REGIME E LEARNING		4,35 €
Projectos de Escolas Resilientes aos Sismos no Território do Algarve e de Huelva	1	2	Faro		25,90 €
Seminário - O novo regime jurídico da cartografia e implementação na produção de cartografia topográfica	1	3	Faro		41,48 €
Seminário E depois da catástrofe	1	3	Portimão		14,08 €
Seminário Gestão, modernização e inovação nas autarquias	1	2	Sesimbra		134,70 €
Sessão de Esclarecimento - Amianto em obras: Causas, Consequências e Soluções	1	1	Lisboa		76,60 €
Sessão de Esclarecimento ERSAR-Reporte de Contas 2018	1	5	Faro		61,34 €
Sessão de esclarecimento sobre referencial contabilístico a adotar pelas autarquias locais em 2019 e 2020 e reporte de informação à DGAL	1	2	Faro		38,00 €
Sessão Pública de apresentação da nova plataforma IDEALg-Infraestrutura de dados espaciais do Algarve	1	4	Faro		50,44 €
Sessão técnica Plataforma do arrendamento apoiado	1	2	Faro		17,36 €
Sistema de Armazenamento de Energia: Soluções inovadoras para promover estratégias de baixo carbono e aumentar fontes de energia renováveis no mix de energia	1	2	Loulé	24,34	
Smart Cities Tour 2019-Municípios "Cidades Inteligentes"- Mobilidade Suave	1	2	Aveiro	328,71 €	
XI Seminário Municípios Amigos do Desporto	1	2	Tavira	35,70 €	
Formação Nacional 2019/2020 do Diabetes em Movimento	1	1	Rio Maior	129,03 €	
					2 835,25 €

14 Ações de formação promovidas gratuitamente por entidades formadoras externas, sem custos associados*
29 participações

AÇÕES DE FORMAÇÃO	N.º DE AÇÕES DE FORMAÇÃO	N.º DE PARTICIPANTES	LOCAL	CUSTOS DE INSCRIÇÃO	*AJUDAS DE CUSTO, ALOJAMENTO, COMBUSTÍVEL E PORTAGENS (ESTIMATIVA)
Armas de fogo nos Museus da RPM	1	3	Lagos	Gratuita	0,00 €
Curso Portal ePortugal nos Espaços Cidadão	1	5	eLearning,		
II Jornadas Sociais de Portimão - "Saúde e Desporto"	1	1	Portimão		
Mais Informação, Melhor Intervenção - Apoios às famílias em condição de vulnerabilidade social	1	2	Faro		
Workshop "A Aplicação de Gestão da Atividade das CPCJ"	1	2	Faro		
À MARGEM DO SERVIÇO DE FORMAÇÃO					
Ação de Dinamização e Promoção Cultural e Turística de Lagos	1	1	Lagos	Gratuita	0,00 €
Aplicação Escola 360 - Sistema integrado de gestão dos processos de aluno	1	1	Lagos		
Armas de fogo nos Museus da RPM	---	2	Lagos		
II Jornadas Sociais de Portimão - "Saúde e Desporto"	---	4	Portimão		
III Jornadas da Rede de Museus do Algarve - " Entre Passado e Futuro onde ficam os Museus?"	1	1	Albufeira		
Ação de Sensibilização/Informação "Prevenção e Segurança nas Escolas-Cultura de Segurança"	1	1	Faro		
Curso de Formação de Formadores de Português Língua Estrangeira em contextos Multiculturais	1	1	e-Learning		
Palestra - "Os Direitos da Criança - Uma Cultura, uma Responsabilidade (A Família, a Escola e a Comunidade)"	1	1	Lagos		
Curso em processo de promoção e proteção na CPCJ	1	1	e-Learning		
Prevenção primária dos riscos psicossociais-nível 2	1	1	---		
Curso - Especialização Avançada em Psicopatologia da Criança e do Adolescente	1	1	e-Learning		
Sistema de Armazenamento de Energia: Soluções inovadoras para promover estratégias de baixo carbono e aumentar fontes de energia renováveis no mix de energia	---	1	Loulé		
					0,00 €

3 Ações de formação realizadas por entidades formadoras externas, promotoras de formação financiada (Programa Operacional CRESC Algarve 2020), que não tiveram quaisquer custos associados*

4 participações

AÇÕES DE FORMAÇÃO	N.º DE AÇÕES DE FORMAÇÃO	N.º DE PARTICIPANTES	LOCAL	CUSTOS DE INSCRIÇÃO	*AJUDAS DE CUSTO, ALOJAMENTO, COMBUSTÍVEL E PORTAGENS (ESTIMATIVA)
Avaliação e Diagnóstico de Maus Tratos em Crianças e Jovens	2	3	Faro/Portimão	Financiada	0,00 €
Curso Enquadramento do sistema de protecção de crianças e jovens e CPCJ	1	1	Lagos		
					0,00 €

FORMAÇÃO EM REGIME DE AUTOFORMAÇÃO

• 2 ações de formação em regime de autoformação - 2 participações

- **0,3 %** dos/as trabalhadores/as frequentaram formação ao abrigo do regime de autoformação e suportaram todos os custos inerentes à sua participação;
- Os/as **2** participantes são do género feminino;
- Relativamente ao grupo profissional os/as **2** participantes são dirigentes;
- A autoformação contou com um volume de formação de **112** horas, resultante de **2** participações nas **2** ações de formação abaixo descritas:

2 Ações de formação frequentadas em regime de autoformação, cujos custos foram suportados pelos participantes e que envolveram 2 participações 112 horas de formação					
AÇÕES DE FORMAÇÃO	N.º DE AÇÕES DE FORMAÇÃO	N.º DE PARTICIPANTES	LOCAL	CUSTOS DE INSCRIÇÃO	COMBUSTÍVEL E PORTAGENS (ESTIMATIVA)
19ª. Certificação em coaching	1	1	Lisboa	Suportados pelo/a participante	0,00 €
Master practitioner of NLP	1	1	Faro		
					0,00 €

FORMAÇÃO FREQUENTADA – NÃO INCLUIDA NO BALANÇO SOCIAL

• 72 participações

Ao longo de 2019 participaram em várias ações de formação trabalhadores/as que por motivos vários (trabalhadores/as afetos/as ao Agrupamento de Escolas Júlio Dantas, contrato de emprego-inserção, prestador de serviço, rescisão de contrato, mobilidade, baixa prolongada, falecimento, eleitos locais, etc.) não são contabilizados para efeitos de Balanço Social. Dado o elevado número, 72 participações em 42 ações de formação, justifica-se a sua apresentação.

72 participações		13 temas		42 ações de formação internas e externas		
AÇÕES DE FORMAÇÃO	N.º DE AÇÕES DE FORMAÇÃO (previstas/não previstas)	N.º DE PARTICIPANTES (previstos/não previstos)	LOCAL (tipo)	CUSTOS DE INSCRIÇÃO	*AJUDAS DE CUSTO, ALOJAMENTO, COMBUSTÍVEL E PORTAGENS (ESTIMATIVA)	
Ação de sensibilização sobre Higiene Postural	12 (2 previstas 10 não previstas)	17 (3 previstos 14 não previstos)	Lagos (externa)	Gratuita	---	
Ação de sensibilização para os impactos do consumo de substâncias psicoativas	17 (17 não previstas)	39 (39 não previstos)	Lagos (externa)	Gratuita	---	
Treino de competências pessoais e sociais	1	2	Lagos (externa)	Gratuita	---	
Acolhimento e integração de novos/as trabalhadores/as: Módulo: Regime Jurídico das Autarquias Locais	2 (1 prevista 1 não prevista)	2 (1 previsto 1 não previsto)	Lagos (interna)	Gratuita	---	
Acolhimento e integração de novos/as trabalhadores/as: Módulo: Abordagem inicial à Lei Geral do Trabalho em Funções Públicas e às Metodologias de Avaliação do Desempenho	2 (1 prevista 1 não prevista)	2 (1 previsto 1 não previsto)	Lagos (interna)	Gratuita	---	
Acolhimento e integração de novos/as trabalhadores/as: Módulo: Introdução ao Código do Procedimento Administrativo (CPA) e à Modernização Administrativa	1 (1 prevista)	2 (1 previsto 1 não previsto)	Lagos (interna)	Gratuita	---	
Acolhimento e integração de novos/as trabalhadores/as: Módulo: Sensibilização em Segurança e Saúde no Trabalho	1 (1 não prevista)	1 (1 previsto)	Lagos (interna)	Gratuita	---	
Medidas de Auto Proteção nas Instalações Municipais	1 (1 não prevista)	2 (2 não previsto)	Lagos (interna)	Gratuita	---	
Procedimentos e Instruções Internas de Proteção de Dados e de Segurança da Informação no Município de Lagos	1 (1 não prevista)	1 (1 não previsto)	Lagos (interna)	Incluído na prestação de outro serviço	---	
SCA - Sistema de Contabilidade Autárquica: Faturação Eletrónica	1 (1 não prevista)	1 (1 não previsto)	Lagos (externa)	Incluído na prestação de outro serviço	---	
Encontro Nacional da Rede Portuguesa Cidades Educadoras	1 (1 não prevista)	1 (1 não previsto)	São João da Madeira (externa)	Gratuita	44,66 €	
Formação inicial teórica para técnicos/as da Rede CLAIM	1 (1 não prevista)	1 (1 não previsto)	Lisboa (externa)	Gratuita	105,21 €	
Socorrismo Pediátrico (CPS)	1 (1 prevista)	1 (1 previsto)	Lagos (externa)	110,00 €		
				110,00 €	149,87 €	



AVALIAÇÃO DA EFICÁCIA DA FORMAÇÃO

A formação frequentada pelos/as trabalhadores/as do Município de Lagos é avaliada em termos de eficácia no desempenho dos/as mesmos/as e no funcionamento do serviço, através de um questionário preenchido conjuntamente pelo superior hierárquico e o/a trabalhador/a, decorridos 3 a 6 meses após a realização da ação de formação, exceto quando se tratam de ações de pequena duração (igual ou inferior a 7 horas) ou quando inicialmente indicado pela chefia que a avaliação é desnecessária.

CRITÉRIOS DE AVALIAÇÃO DA EFICÁCIA DA FORMAÇÃO:

- Quando os conhecimentos obtidos na formação **não foram aplicados em contexto de trabalho**, o questionário não é considerado para efeitos de avaliação de eficácia da formação, porque os motivos da não aplicação são inimputáveis à formação frequentada;
- Quando a resposta é afirmativa e os conhecimentos originaram **resultados muito baixos ou baixos** no desempenho do/a trabalhador/a, bem como no funcionamento do serviço, então o Serviço de Gestão de Recursos Humanos - Formação considera que a formação foi ineficaz, por motivos imputáveis à formação frequentada;
- Se a resposta é afirmativa porque os conhecimentos originaram **resultados médios, elevados e muito elevados** no desempenho do/a trabalhador/a, bem como no funcionamento do serviço, então o Serviço de Gestão de Recursos Humanos - Formação considera que a formação foi eficaz.

Sendo a avaliação da eficácia efectuada decorridos 3 a 6 meses após a realização da formação, relativamente às ações de formação frequentadas entre Janeiro e Agosto de **2019**, foram enviados entre Março e Dezembro, **48** questionários para preenchimento e foram devolvidos a este Serviço **48**.

Pelas razões acima expostas, dos **48** questionários rececionados, **4** não foram considerados porque foi indicado pela chefia/trabalhador/a que os conhecimentos obtidos na formação não foram aplicados em contexto de trabalho:

- Sobre as **44** avaliações efetuadas foram consideradas **44** eficazes.
- A taxa de avaliação da eficácia é de **100%**.

Na presente síntese, não é possível apurar os resultados da eficácia da formação frequentada entre os meses de setembro e dezembro de **2019**, dado que a avaliação só será efetuada decorridos 3 a 6 meses após a realização das ações da formação (entre Janeiro e Junho de 2020).

Situação idêntica ocorreu na síntese apresentada em março de **2019**, relativamente ao Plano de Formação **2018**, onde não foram reportados os dados correspondentes às ações de formação frequentadas entre Setembro a Dezembro de **2018** porque os questionários para preenchimento foram enviados entre Janeiro e Junho de **2019**, que passamos agora a indicar:

- Questionários enviados - **83**
- Questionários devolvidos - **75**
- Questionários que não foram considerados - **0**
- Questionários considerados - **75**
- Avaliações consideradas eficazes - **75**

Plano Formação 2018
Taxa avaliação da eficácia – 100%
Avaliações consideradas eficazes 321 (ava. mar-dez 2018) + 75 (ava. jan-jun 2019) = 396



INVESTIMENTO EM FORMAÇÃO

INVESTIMENTO EM FORMAÇÃO

- **1976** Participações

O investimento do Município de Lagos em formação apresenta os seguintes valores:

- ✓ O investimento total em formação foi de **117 062 €**, sendo imputáveis **41%** a custos diretos ⁽⁹⁾ e **59%** a custos indiretos ⁽¹⁰⁾;
 - Verifica-se um **decréscimo** do investimento total em formação de **44 686 €**, ou seja uma redução de **28%** em relação ao ano de 2018 porque foram frequentadas 120 ações de formação a custo de inscrição 0,00€.
(O investimento total em 2018 foi de **161 748 €**).
- ✓ O investimento médio em formação, por cada participação, foi de **59 €**, no universo de **2000** participações. À semelhança dos anos de 2015 a 2018, crescem ajudas de custo, alojamento, combustível e portagens;
 - Verifica-se um **decréscimo** de **89 €/participação** porque reduziu o investimento e quase duplicou o número de participações.
(No ano de 2018 o investimento médio de participação foi **148€** no universo de **2 002** participações).
- ✓ No orçamento do Município o peso da formação (custos diretos e indiretos) corresponde a **0,85%** do total de encargos com pessoal e **0,23%** da despesa total;
 - Verifica-se um **decréscimo** de custos diretos de **20 810,18 €**, ou seja uma redução de **50, 1%**, em relação ao ano de 2019.
(No ano de 2019 os custos diretos são no valor de **48 126 €** e em 2018 de **96 601 €**)
 - Verifica-se que os custos indiretos em **2019** são ligeiramente superiores aos de 2018.
(No ano de 2019 os custos indiretos são no valor de **68 936 €** e em 2018 de **65 147€**)

Lagos, 5 de Maio de 2020

⁽⁹⁾ Custos Diretos - englobam, nomeadamente, o pagamento ao (as) formadores/as, (remuneração da formação e despesas de deslocação e alojamento), aluguer de espaço e de equipamento e/ou instrumento de trabalho, inscrição em ação externa e ajudas de custos dos formandos/as;

⁽¹⁰⁾ Custos Indiretos - englobam, nomeadamente, as despesas com os (as) funcionários (as) adstritos total ou parcialmente à formação, despesas com consumíveis e com as instalações, despesas com telecomunicações e comunicações, tradutor intérprete de língua gestual e outras despesas imputáveis à formação.

9. ANEXO

BALANÇO SOCIAL

Município de Lagos

Quadro 1 - Contagem dos trabalhadores por cargo/carreira segundo a modalidade de vinculação e género

		Dirigentes - Superior	Dirigentes - Intermédio	Carreiras Gerais - Técnico Superior	Carreiras Gerais - Assistente Técnico	Carreiras Gerais - Assistente Operacional	Bombeiros	Informática	Polícia Municipal	Outros	Total
Comissão de Serviço	M	0	3	0	0	0	0	0	0	1	4
	F	0	11	1	0	0	0	0	0	0	12
	Total	0	14	1	0	0	0	0	0	1	16
CTFP por tempo indeterminado	M	0	0	36	40	229	0	2	0	5	312
	F	0	0	62	192	144	0	3	0	1	402
	Total	0	0	98	232	373	0	5	0	6	714
CTFP a termo resolutivo certo	M	0	0	0	0	6	0	0	0	0	6
	F	0	0	2	0	5	0	0	0	0	7
	Total	0	0	2	0	11	0	0	0	0	13
CTFP a termo resolutivo incerto	M	0	0	0	0	0	0	0	0	0	0
	F	0	0	0	0	0	0	0	0	0	0
	Total	0	0	0	0	0	0	0	0	0	0
Outra	M	0	0	0	0	0	0	0	0	0	0
	F	0	0	0	0	0	0	0	0	0	0
	Total	0	0	0	0	0	0	0	0	0	0
Total	M	0	3	36	40	235	0	2	0	6	322
	F	0	11	65	192	149	0	3	0	1	421
	Total	0	14	101	232	384	0	5	0	7	743

Município de Lagos

Quadro 1.1 - Contagem dos prestadores de serviços (pessoas singulares) segundo a modalidade de prestação de serviços e género

		Quantidades	Total
Tarefa	M	0	0
	F	0	0
	Total	0	0
Avença	M	1	1
	F	1	1
	Total	2	2
Total	M	1	1
	F	1	1
	Total	2	2

Município de Lagos

Quadro 2 - Contagem dos trabalhadores por cargo/carreira segundo o escalão etário e género

		Dirigentes - Superior	Dirigentes - Intermédio	Carreiras Gerais - Técnico Superior	Carreiras Gerais - Assistente Técnico	Carreiras Gerais - Assistente Operacional	Bombeiros	Informática	Polícia Municipal	Outros	Total
Menos de 20 anos	M	0	0	0	0	0	0	0	0	0	0
	F	0	0	0	0	0	0	0	0	0	0
	Total	0	0	0	0	0	0	0	0	0	0
20-24	M	0	0	0	1	1	0	0	0	0	2
	F	0	0	0	3	2	0	0	0	0	5
	Total	0	0	0	4	3	0	0	0	0	7
25-29	M	0	0	1	1	3	0	0	0	0	5
	F	0	0	4	8	2	0	0	0	0	14
	Total	0	0	5	9	5	0	0	0	0	19
30-34	M	0	0	1	2	7	0	0	0	0	10
	F	0	0	3	11	8	0	0	0	0	22
	Total	0	0	4	13	15	0	0	0	0	32
35-39	M	0	0	4	8	16	0	0	0	0	28
	F	0	0	9	26	12	0	0	0	0	47
	Total	0	0	13	34	28	0	0	0	0	75
40-44	M	0	0	6	8	30	0	0	0	0	44
	F	0	1	23	34	8	0	0	0	0	66
	Total	0	1	29	42	38	0	0	0	0	110
45-49	M	0	1	11	6	23	0	2	0	0	43
	F	0	3	14	25	25	0	0	0	0	67
	Total	0	4	25	31	48	0	2	0	0	110
50-54	M	0	0	2	4	38	0	0	0	0	44
	F	0	2	5	38	31	0	1	0	1	78
	Total	0	2	7	42	69	0	1	0	1	122
55-59	M	0	0	5	4	62	0	0	0	2	73
	F	0	2	6	26	32	0	2	0	0	68
	Total	0	2	11	30	94	0	2	0	2	141
60-64	M	0	2	4	3	49	0	0	0	4	62
	F	0	3	1	19	21	0	0	0	0	44
	Total	0	5	5	22	70	0	0	0	4	106

Município de Lagos

Quadro 2 - Contagem dos trabalhadores por cargo/carreira segundo o escalão etário e género

		Dirigentes - Superior	Dirigentes - Intermediário	Carreiras Gerais - Técnico Superior	Carreiras Gerais - Assistente Técnico	Carreiras Gerais - Assistente Operacional	Bombeiros	Informática	Polícia Municipal	Outros	Total
65-69	M	0	0	2	3	6	0	0	0	0	11
	F	0	0	0	2	8	0	0	0	0	10
	Total	0	0	2	5	14	0	0	0	0	21
70 ou mais anos	M	0	0	0	0	0	0	0	0	0	0
	F	0	0	0	0	0	0	0	0	0	0
	Total	0	0	0	0	0	0	0	0	0	0
Total	M	0	3	36	40	235	0	2	0	6	322
	F	0	11	65	192	149	0	3	0	1	421
	Total	0	14	101	232	384	0	5	0	7	743

Município de Lagos

Quadro 3 - Contagem de trabalhadores por cargo/carreira segundo o nível de antiguidade e género

		Dirigentes - Superior	Dirigentes - Intermédio	Carreiras Gerais - Técnico Superior	Carreiras Gerais - Assistente Técnico	Carreiras Gerais - Assistente Operacional	Bombeiros	Informática	Polícia Municipal	Outros	Total
até 5 anos	M	0	0	7	6	57	0	0	0	0	70
	F	0	0	14	45	48	0	0	0	0	107
	Total	0	0	21	51	105	0	0	0	0	177
5-9	M	0	0	0	0	3	0	0	0	0	3
	F	0	0	1	1	3	0	0	0	0	5
	Total	0	0	1	1	6	0	0	0	0	8
10-14	M	0	0	6	6	22	0	0	0	0	34
	F	0	1	19	25	22	0	0	0	0	67
	Total	0	1	25	31	44	0	0	0	0	101
15-19	M	0	0	9	14	33	0	1	0	0	57
	F	0	2	17	46	30	0	0	0	0	95
	Total	0	2	26	60	63	0	1	0	0	152
20-24	M	0	1	4	4	26	0	0	0	0	35
	F	0	3	5	9	18	0	0	0	1	36
	Total	0	4	9	13	44	0	0	0	1	71
25-29	M	0	0	2	3	20	0	1	0	2	28
	F	0	1	1	11	11	0	0	0	0	24
	Total	0	1	3	14	31	0	1	0	2	52
30-34	M	0	0	5	4	51	0	0	0	3	63
	F	0	1	6	42	14	0	1	0	0	64
	Total	0	1	11	46	65	0	1	0	3	127
35-39	M	0	2	3	3	19	0	0	0	1	28
	F	0	2	2	11	3	0	2	0	0	20
	Total	0	4	5	14	22	0	2	0	1	48
40 ou mais anos	M	0	0	0	0	4	0	0	0	0	4
	F	0	1	0	2	0	0	0	0	0	3
	Total	0	1	0	2	4	0	0	0	0	7
Total	M	0	3	36	40	235	0	2	0	6	322
	F	0	11	65	192	149	0	3	0	1	421
	Total	0	14	101	232	384	0	5	0	7	743

Município de Lagos

Quadro 4 - Contagem dos trabalhadores por cargo/carreira, nível de escolaridade e género

		Dirigentes - Superior	Dirigentes - Intermédio	Carreiras Gerais - Técnico Superior	Carreiras Gerais - Assistente Técnico	Carreiras Gerais - Assistente Operacional	Bombeiros	Informática	Polícia Municipal	Outros	Total
Menos de 4 anos de escolaridade	M	0	0	0	0	0	0	0	0	0	0
	F	0	0	0	0	0	0	0	0	0	0
	Total	0	0	0	0	0	0	0	0	0	0
4 anos de escolaridade	M	0	0	0	0	55	0	0	0	0	55
	F	0	0	0	0	14	0	0	0	0	14
	Total	0	0	0	0	69	0	0	0	0	69
6 anos de escolaridade	M	0	0	0	0	62	0	0	0	0	62
	F	0	0	0	0	23	0	0	0	0	23
	Total	0	0	0	0	85	0	0	0	0	85
9º ano ou equivalente	M	0	0	0	1	79	0	0	0	1	81
	F	0	1	0	10	53	0	0	0	0	64
	Total	0	1	0	11	132	0	0	0	1	145
11º ano	M	0	0	0	1	3	0	0	0	1	5
	F	0	0	0	3	1	0	0	0	0	4
	Total	0	0	0	4	4	0	0	0	1	9
12º ano ou equivalente	M	0	0	0	35	33	0	0	0	3	71
	F	0	0	0	144	58	0	3	0	0	205
	Total	0	0	0	179	91	0	3	0	3	276
Bacharelato	M	0	0	2	0	0	0	1	0	0	3
	F	0	0	2	4	0	0	0	0	0	6
	Total	0	0	4	4	0	0	1	0	0	9
Licenciatura	M	0	3	32	3	3	0	1	0	1	43
	F	0	8	57	27	0	0	0	0	1	93
	Total	0	11	89	30	3	0	1	0	2	136
Mestrado	M	0	0	1	0	0	0	0	0	0	1
	F	0	2	5	4	0	0	0	0	0	11
	Total	0	2	6	4	0	0	0	0	0	12

Município de Lagos

Quadro 4 - Contagem dos trabalhadores por cargo/carreira, nível de escolaridade e género

		Dirigentes - Superior	Dirigentes - Intermédio	Carreiras Gerais - Técnico Superior	Carreiras Gerais - Assistente Técnico	Carreiras Gerais - Assistente Operacional	Bombeiros	Informática	Polícia Municipal	Outros	Total
Doutoramento	M	0	0	1	0	0	0	0	0	0	1
	F	0	0	1	0	0	0	0	0	0	1
	Total	0	0	2	0	0	0	0	0	0	2
Total	M	0	3	36	40	235	0	2	0	6	322
	F	0	11	65	192	149	0	3	0	1	421
	Total	0	14	101	232	384	0	5	0	7	743

Município de Lagos

Quadro 5 - Contagem dos trabalhadores estrangeiros por cargo/carreira segundo a nacionalidade e género

		Dirigentes - Superior	Dirigentes - Intermediário	Carreiras Gerais - Técnico Superior	Carreiras Gerais - Assistente Técnico	Carreiras Gerais - Assistente Operacional	Bombeiros	Informática	Polícia Municipal	Outros	Total
União Europeia	M	0	0	0	0	0	0	0	0	0	0
	F	0	0	1	1	0	0	0	0	0	2
	Total	0	0	1	1	0	0	0	0	0	2
CPLP	M	0	0	0	0	0	0	0	0	0	0
	F	0	0	0	0	0	0	0	0	0	0
	Total	0	0	0	0	0	0	0	0	0	0
De Outros Países	M	0	0	0	0	0	0	0	0	0	0
	F	0	0	0	0	0	0	0	0	0	0
	Total	0	0	0	0	0	0	0	0	0	0
Total	M	0	0	0	0	0	0	0	0	0	0
	F	0	0	1	1	0	0	0	0	0	2
	Total	0	0	1	1	0	0	0	0	0	2

Município de Lagos

Quadro 6 - Contagem dos trabalhadores portadores de deficiência por cargo/carreira segundo o género

		Dirigentes - Superior	Dirigentes - Intermédio	Carreiras Gerais - Técnico Superior	Carreiras Gerais - Assistente Técnico	Carreiras Gerais - Assistente Operacional	Bombeiros	Informática	Polícia Municipal	Outros	Total
Menos de 20 anos	M	0	0	0	0	0	0	0	0	0	0
	F	0	0	0	0	0	0	0	0	0	0
	Total	0	0	0	0	0	0	0	0	0	0
20 - 24	M	0	0	1	0	0	0	0	0	0	1
	F	0	0	0	0	0	0	0	0	0	0
	Total	0	0	1	0	0	0	0	0	0	1
25 - 29	M	0	0	0	0	0	0	0	0	0	0
	F	0	0	0	0	0	0	0	0	0	0
	Total	0	0	0	0	0	0	0	0	0	0
30 - 34	M	0	0	0	0	0	0	0	0	0	0
	F	0	0	1	0	0	0	0	0	0	1
	Total	0	0	1	0	0	0	0	0	0	1
35 - 39	M	0	0	2	0	1	0	0	0	0	3
	F	0	0	0	0	1	0	0	0	0	1
	Total	0	0	2	0	2	0	0	0	0	4
40 - 44	M	0	0	0	0	1	0	0	0	0	1
	F	0	0	4	0	0	0	0	0	0	4
	Total	0	0	4	0	1	0	0	0	0	5
45 - 49	M	0	0	0	0	1	0	0	0	0	1
	F	0	0	0	0	2	0	0	0	0	2
	Total	0	0	0	0	3	0	0	0	0	3
50 - 54	M	0	0	0	0	0	0	0	0	0	0
	F	0	0	2	0	2	0	0	0	0	4
	Total	0	0	2	0	2	0	0	0	0	4
55 - 59	M	0	0	0	0	3	0	0	0	0	3
	F	0	0	3	0	2	0	0	0	0	5
	Total	0	0	3	0	5	0	0	0	0	8
60 - 64	M	0	1	0	0	2	0	0	0	0	3
	F	0	0	0	0	2	0	0	0	0	2
	Total	0	1	0	0	4	0	0	0	0	5

Município de Lagos

Quadro 6 - Contagem dos trabalhadores portadores de deficiência por cargo/carreira segundo o género

		Dirigentes - Superior	Dirigentes - Intermédio	Carreiras Gerais - Técnico Superior	Carreiras Gerais - Assistente Técnico	Carreiras Gerais - Assistente Operacional	Bombeiros	Informática	Polícia Municipal	Outros	Total
65 - 69	M	0	0	0	0	0	0	0	0	0	0
	F	0	0	1	0	0	0	0	0	0	1
	Total	0	0	1	0	0	0	0	0	0	1
70 ou mais anos	M	0	0	0	0	0	0	0	0	0	0
	F	0	0	0	0	0	0	0	0	0	0
	Total	0	0	0	0	0	0	0	0	0	0
Total	M	0	1	3	0	8	0	0	0	0	12
	F	0	0	11	0	9	0	0	0	0	20
	Total	0	1	14	0	17	0	0	0	0	32

Município de Lagos

Quadro 7 - Contagem dos trabalhadores admitidos e regressados durante o ano por cargo/carreira segundo o modo de ocupação do posto de trabalho e género

		Dirigentes - Superior	Dirigentes - Intermédio	Carreiras Gerais - Técnico Superior	Carreiras Gerais - Assistente Técnico	Carreiras Gerais - Assistente Operacional	Bombeiros	Informática	Polícia Municipal	Outros	Total
Procedimento concursal	M	0	0	5	4	13	0	0	0	0	22
	F	0	0	7	36	26	0	0	0	0	69
	Total	0	0	12	40	39	0	0	0	0	91
Cedência de interesse público	M	0	0	0	0	0	0	0	0	0	0
	F	0	0	0	0	0	0	0	0	0	0
	Total	0	0	0	0	0	0	0	0	0	0
Mobilidade interna a órgãos ou serviços	M	0	0	0	0	0	0	0	0	0	0
	F	0	0	0	0	0	0	0	0	0	0
	Total	0	0	0	0	0	0	0	0	0	0
Regresso de licença	M	0	0	0	0	0	0	0	0	0	0
	F	0	0	0	2	0	0	0	0	0	2
	Total	0	0	0	2	0	0	0	0	0	2
Comissão de serviço	M	0	0	0	0	0	0	0	0	0	0
	F	0	0	0	0	0	0	0	0	0	0
	Total	0	0	0	0	0	0	0	0	0	0
CEAGP/CEAGPA	M	0	0	0	0	0	0	0	0	0	0
	F	0	0	0	0	0	0	0	0	0	0
	Total	0	0	0	0	0	0	0	0	0	0
Outras situações	M	0	0	3	4	8	0	0	0	0	15
	F	0	0	4	3	4	0	0	0	0	11
	Total	0	0	7	7	12	0	0	0	0	26
Total	M	0	0	8	8	21	0	0	0	0	37
	F	0	0	11	41	30	0	0	0	0	82
	Total	0	0	19	49	51	0	0	0	0	119

Município de Lagos

Quadro 8 - Contagem das saídas de trabalhadores por cargo/carreira segundo o motivo de saída e género

		Dirigentes - Superior	Dirigentes - Intermédio	Carreiras Gerais - Técnico Superior	Carreiras Gerais - Assistente Técnico	Carreiras Gerais - Assistente Operacional	Bombeiros	Informática	Polícia Municipal	Outros	Total
Caducidade	M	0	0	0	0	0	0	0	0	0	0
	F	0	0	0	0	0	0	0	0	0	0
	Total	0	0	0	0	0	0	0	0	0	0
Revogação (mútuo acordo)	M	0	0	0	0	0	0	0	0	0	0
	F	0	0	0	0	0	0	0	0	0	0
	Total	0	0	0	0	0	0	0	0	0	0
Resolução ou Exoneração (iniciativa do empregador)	M	0	0	0	0	0	0	0	0	0	0
	F	0	0	0	0	0	0	0	0	0	0
	Total	0	0	0	0	0	0	0	0	0	0
Resolução, Denúncia ou Exoneração (iniciativa do trabalhador)	M	0	0	0	0	0	0	0	0	0	0
	F	0	0	0	1	2	0	0	0	0	3
	Total	0	0	0	1	2	0	0	0	0	3
Sanção disciplinar	M	0	0	0	0	0	0	0	0	0	0
	F	0	0	0	0	0	0	0	0	0	0
	Total	0	0	0	0	0	0	0	0	0	0
Outros	M	0	0	4	5	1	0	0	0	1	11
	F	0	0	5	7	11	0	0	0	1	24
	Total	0	0	9	12	12	0	0	0	2	35
Conclusão sem sucesso do período experimental	M	0	0	0	0	0	0	0	0	0	0
	F	0	0	0	1	0	0	0	0	0	1
	Total	0	0	0	1	0	0	0	0	0	1
Fim da situação de mobilidade interna	M	0	0	0	0	0	0	0	0	0	0
	F	0	0	0	0	0	0	0	0	0	0
	Total	0	0	0	0	0	0	0	0	0	0
Fim da situação de cedência de interesse público	M	0	0	0	0	0	0	0	0	0	0
	F	0	0	0	0	0	0	0	0	0	0
	Total	0	0	0	0	0	0	0	0	0	0
Morte	M	0	0	0	0	3	0	0	0	0	3
	F	0	0	0	0	0	0	0	0	0	0
	Total	0	0	0	0	3	0	0	0	0	3

Município de Lagos

Quadro 8 - Contagem das saídas de trabalhadores por cargo/carreira segundo o motivo de saída e género

		Dirigentes - Superior	Dirigentes - Intermédio	Carreiras Gerais - Técnico Superior	Carreiras Gerais - Assistente Técnico	Carreiras Gerais - Assistente Operacional	Bombeiros	Informática	Polícia Municipal	Outros	Total
Reforma/aposentação	M	0	0	1	1	12	0	0	0	0	14
	F	0	0	0	2	6	0	0	0	0	8
	Total	0	0	1	3	18	0	0	0	0	22
Limite de idade	M	0	0	0	0	0	0	0	0	0	0
	F	0	0	0	0	0	0	0	0	0	0
	Total	0	0	0	0	0	0	0	0	0	0
Cessaçã da comissão de serviço	M	0	0	0	0	0	0	0	0	0	0
	F	0	0	0	0	0	0	0	0	0	0
	Total	0	0	0	0	0	0	0	0	0	0
Total	M	0	0	5	6	16	0	0	0	1	28
	F	0	0	5	11	19	0	0	0	1	36
	Total	0	0	10	17	35	0	0	0	2	64

Município de Lagos

Quadro 10 - Contagem dos postos de trabalho previstos e não ocupados durante o ano por cargo / carreira segundo a dificuldade de recrutamento

	Dirigentes - Superior	Dirigentes - Intermédio	Carreiras Gerais - Técnico Superior	Carreiras Gerais - Assistente Técnico	Carreiras Gerais - Assistente Operacional	Bombeiros	Informática	Polícia Municipal	Outros	Total
Não abertura de procedimento concursal	0	0	0	0	0	0	0	0	0	0
Impugnação do procedimento concursal	0	0	0	0	0	0	0	0	0	0
Falta de aprovação do órgão executivo	0	0	0	0	0	0	0	0	0	0
Procedimento concursal improcedente	0	0	0	0	0	0	0	0	0	0
Procedimento concursal em desenvolvimento	0	0	8	6	17	0	0	0	0	31
Total	0	0	8	6	17	0	0	0	0	31

Município de Lagos

Quadro 11 - Contagem das mudanças de situação dos trabalhadores durante o ano por cargo/carreira segundo o motivo e género

		Dirigentes - Superior	Dirigentes - Intermédio	Carreiras Gerais - Técnico Superior	Carreiras Gerais - Assistente Técnico	Carreiras Gerais - Assistente Operacional	Bombeiros	Informática	Polícia Municipal	Outros	Total
Promoções (carreiras não revistas e carreira subsistentes)	M	0	0	0	0	0	0	0	0	0	0
	F	0	0	0	0	0	0	0	0	0	0
	Total	0	0	0	0	0	0	0	0	0	0
Procedimento concursal	M	0	0	5	4	13	0	0	0	0	22
	F	0	0	7	36	26	0	0	0	0	69
	Total	0	0	12	40	39	0	0	0	0	91
Consolidação da mobilidade na categoria	M	0	0	2	0	1	0	0	0	0	3
	F	0	0	0	7	0	0	0	0	0	7
	Total	0	0	2	7	1	0	0	0	0	10
Alteração obrigatória do posicionamento remuneratório	M	0	1	5	7	33	0	0	0	0	46
	F	0	4	9	40	18	0	3	0	0	74
	Total	0	5	14	47	51	0	3	0	0	120
Alteração do posic. remun. por opção gestionária (regra)	M	0	0	1	4	31	0	0	0	0	36
	F	0	0	7	35	23	0	0	0	1	66
	Total	0	0	8	39	54	0	0	0	1	102
Alteração do posic. remun. por opção gestionária (exceção)	M	0	0	11	1	12	0	0	0	0	24
	F	0	0	17	5	1	0	0	0	0	23
	Total	0	0	28	6	13	0	0	0	0	47
Total	M	0	1	24	16	90	0	0	0	0	131
	F	0	4	40	123	68	0	3	0	1	239
	Total	0	5	64	139	158	0	3	0	1	370

Município de Lagos

Quadro 14.1 - Contagem das horas de trabalho noturno, normal e extraordinário, segundo o género

		Valor	Total
Normal	M	36 863,00	36 863,00
	F	0,00	0,00
	Total	36 863,00	36 863,00
Extraordinário	M	5 642,00	5 642,00
	F	354,50	354,50
	Total	5 996,50	5 996,50
Total	M	42 505,00	42 505,00
	F	354,50	354,50
	Total	42 859,50	42 859,50

Município de Lagos

Quadro 14.2 - Contagem das horas de trabalho extraordinário, diurno e noturno, segundo o género

		Valor	Total
Extraordinário diurno	M	1 768,67	1 768,67
	F	1 550,50	1 550,50
	Total	3 319,17	3 319,17
Extraordinário noturno	M	587,50	587,50
	F	203,75	203,75
	Total	791,25	791,25
Total	M	2 356,17	2 356,17
	F	1 754,25	1 754,25
	Total	4 110,42	4 110,42

Município de Lagos

Quadro 14.3 - Contagem das horas em dias de descanso semanal e feriados segundo o género

		Valor	Total
Descanso semanal obrigatório	M	10 164,00	10 164,00
	F	901,25	901,25
	Total	11 065,25	11 065,25
Descanso semanal complementar	M	11 643,50	11 643,50
	F	1 011,00	1 011,00
	Total	12 654,50	12 654,50
Feriados	M	2 691,50	2 691,50
	F	356,00	356,00
	Total	3 047,50	3 047,50
Total	M	24 499,00	24 499,00
	F	2 268,25	2 268,25
	Total	26 767,25	26 767,25

Município de Lagos

Quadro 15 - Contagem dos dias de ausência ao trabalho durante o ano por cargo/carreira segundo o motivo da ausência e género

		Dirigentes - Superior	Dirigentes - Intermédio	Carreiras Gerais - Técnico Superior	Carreiras Gerais - Assistente Técnico	Carreiras Gerais - Assistente Operacional	Bombeiros	Informática	Polícia Municipal	Outros	Total
Casamento	M	0,00	0,00	11,00	0,00	0,00	0,00	0,00	0,00	0,00	11,00
	F	0,00	0,00	11,00	0,00	0,00	0,00	0,00	0,00	0,00	11,00
	Total	0,00	0,00	22,00	0,00	0,00	0,00	0,00	0,00	0,00	22,00
Proteção na parentalidade	M	0,00	0,00	53,00	47,00	130,00	0,00	0,00	0,00	0,00	230,00
	F	0,00	0,00	754,50	1 043,50	664,00	0,00	0,00	0,00	0,00	2 462,00
	Total	0,00	0,00	807,50	1 090,50	794,00	0,00	0,00	0,00	0,00	2 692,00
Falecimento de familiar	M	0,00	0,00	15,00	16,00	45,00	0,00	0,00	0,00	0,00	76,00
	F	0,00	0,00	10,00	54,00	57,00	0,00	2,00	0,00	0,00	123,00
	Total	0,00	0,00	25,00	70,00	102,00	0,00	2,00	0,00	0,00	199,00
Doença	M	0,00	22,00	700,00	1 264,00	2 940,00	0,00	19,00	0,00	0,00	4 945,00
	F	0,00	17,00	497,00	2 692,00	2 489,00	0,00	5,00	0,00	101,00	5 801,00
	Total	0,00	39,00	1 197,00	3 956,00	5 429,00	0,00	24,00	0,00	101,00	10 746,00
Por acidente em serviço ou doença profissional	M	0,00	0,00	9,00	1,00	1 303,00	0,00	0,00	0,00	10,00	1 323,00
	F	0,00	0,00	19,00	76,00	469,00	0,00	0,00	0,00	0,00	564,00
	Total	0,00	0,00	28,00	77,00	1 772,00	0,00	0,00	0,00	10,00	1 887,00
Assistência a familiares	M	0,00	0,00	2,00	0,00	15,00	0,00	0,00	0,00	0,00	17,00
	F	0,00	0,00	3,00	175,00	58,00	0,00	0,00	0,00	15,00	251,00
	Total	0,00	0,00	5,00	175,00	73,00	0,00	0,00	0,00	15,00	268,00
Trabalhador-estudante	M	0,00	0,00	17,00	8,00	1,50	0,00	0,00	0,00	0,00	26,50
	F	0,00	0,00	1,00	84,50	2,50	0,00	0,00	0,00	0,00	88,00
	Total	0,00	0,00	18,00	92,50	4,00	0,00	0,00	0,00	0,00	114,50
Por conta do período de férias	M	0,00	0,00	48,50	39,50	64,00	0,00	0,00	0,00	1,00	153,00
	F	0,00	9,00	89,50	229,00	86,50	0,00	3,50	0,00	0,00	417,50
	Total	0,00	9,00	138,00	268,50	150,50	0,00	3,50	0,00	1,00	570,50
Com perda de vencimento	M	0,00	0,00	0,00	0,00	0,00	0,00	0,00	0,00	0,00	0,00
	F	0,00	0,00	0,00	0,00	0,00	0,00	0,00	0,00	0,00	0,00
	Total	0,00	0,00	0,00	0,00	0,00	0,00	0,00	0,00	0,00	0,00
Cumprimento de pena disciplinar	M	0,00	0,00	0,00	0,00	0,00	0,00	0,00	0,00	0,00	0,00
	F	0,00	0,00	0,00	0,00	0,00	0,00	0,00	0,00	0,00	0,00
	Total	0,00	0,00	0,00	0,00	0,00	0,00	0,00	0,00	0,00	0,00

Município de Lagos

Quadro 15 - Contagem dos dias de ausência ao trabalho durante o ano por cargo/carreira segundo o motivo da ausência e género

		Dirigentes - Superior	Dirigentes - Intermédio	Carreiras Gerais - Técnico Superior	Carreiras Gerais - Assistente Técnico	Carreiras Gerais - Assistente Operacional	Bombeiros	Informática	Polícia Municipal	Outros	Total
Greve	M	0,00	1,00	9,00	20,00	70,00	0,00	0,00	0,00	2,00	102,00
	F	0,00	0,00	31,00	132,00	259,00	0,00	0,00	0,00	1,00	423,00
	Total	0,00	1,00	40,00	152,00	329,00	0,00	0,00	0,00	3,00	525,00
Injustificadas	M	0,00	0,00	0,00	2,00	77,50	0,00	0,00	0,00	0,00	79,50
	F	0,00	0,00	0,00	0,00	109,00	0,00	0,00	0,00	0,00	109,00
	Total	0,00	0,00	0,00	2,00	186,50	0,00	0,00	0,00	0,00	188,50
Outros	M	0,00	79,00	955,00	981,50	6 589,00	0,00	55,00	0,00	142,00	8 801,50
	F	0,00	298,00	1 945,50	5 651,50	3 743,00	0,00	92,00	0,00	25,00	11 755,00
	Total	0,00	377,00	2 900,50	6 633,00	10 332,00	0,00	147,00	0,00	167,00	20 556,50
Total	M	0,00	102,00	1 819,50	2 379,00	11 235,00	0,00	74,00	0,00	155,00	15 764,50
	F	0,00	324,00	3 361,50	10 137,50	7 937,00	0,00	102,50	0,00	142,00	22 004,50
	Total	0,00	426,00	5 181,00	12 516,50	19 172,00	0,00	176,50	0,00	297,00	37 769,00

Município de Lagos

Quadro 18 - Total dos encargos com pessoal durante o ano

	Valor (Euros)
Remunerações base	9 093 130,94
Suplementos remuneratórios	353 568,36
Prémios de desempenho	0,00
Prestações sociais	1 073 458,22
Outros encargos com pessoal	0,00
Total	10 520 157,52

Município de Lagos
Quadro 18.2 - Prestações sociais

Tipos de Prestações Sociais	Valor (Euros)
Abono de família	54 511,71
Subsídios no âmbito da proteção da parentalidade	17 070,63
Subsídio de educação especial	0,00
Subsídio mensal vitalício	2 131,68
Subsídio de refeição	767 555,01
Subsídio de funeral	5 203,14
Subsídio por morte	25 453,69
Benefícios sociais	96 318,00
Outras prestações sociais	105 214,36
Total	1 073 458,22

Município de Lagos
Quadro 18.2 - Prestações sociais

Tipos de Prestações Sociais	Valor (Euros)
Abono de família	54 511,71
Subsídios no âmbito da proteção da parentalidade	17 070,63
Subsídio de educação especial	0,00
Subsídio mensal vitalício	2 131,68
Subsídio de refeição	767 555,01
Subsídio de funeral	5 203,14
Subsídio por morte	25 453,69
Benefícios sociais	96 318,00
Outras prestações sociais	105 214,36
Total	1 073 458,22

Município de Lagos
Quadro 18.2.1 - Benefícios de apoio social

Tipos de Prestações de Acções Sociais Complementares	Valor (Euros)
Grupos desportivos / casa de pessoal	0,00
Refeitórios	0,00
Subsídio de frequência de creche e de educação pré-escolar	0,00
Colónias de férias	0,00
Apoio a estudos	96 318,00
Apoio socioeconómico	0,00
Outros benefícios sociais	0,00
Total	96 318,00

Município de Lagos

Quadro 19.1 - Contagem dos acidentes de trabalho e de dias de trabalho perdidos com baixa por género (No local de trabalho)

		Total	1 a 3 dias de baixa	4 a 30 dias de baixa	Superior a 30 dias de baixa	Mortais
Número total de acidentes	M	20	1	5	14	0
	F	7	0	5	2	0
	Total	27	1	10	16	0
Número de acidentes com baixa	M	20	1	5	14	0
	F	7	0	5	2	0
	Total	27	1	10	16	0
Número de dias de trabalho perdidos por acidentes ocorridos no ano	M	991	1	65	925	0
	F	315	0	72	243	0
	Total	1 306	1	137	1 168	0
Número de dias de trabalho perdidos por acidentes ocorridos em anos	M	0	0	0	0	0
	F	0	0	0	0	0
	Total	0	0	0	0	0

Município de Lagos

Quadro 19.2 - Contagem dos acidentes de trabalho e de dias de trabalho perdidos com baixa por género (In Itinere)

		Total	1 a 3 dias de baixa	4 a 30 dias de baixa	Superior a 30 dias de baixa	Mortais
Número total de acidentes	M	2	1	1	0	0
	F	1	0	1	0	0
	Total	3	1	2	0	0
Número de acidentes com baixa	M	2	1	1	0	0
	F	1	0	1	0	0
	Total	3	1	2	0	0
Número de dias de trabalho perdidos por acidentes ocorridos no ano	M	10	1	9	0	0
	F	13	0	13	0	0
	Total	23	1	22	0	0
Número de dias de trabalho perdidos por acidentes ocorridos em anos	M	0	0	0	0	0
	F	0	0	0	0	0
	Total	0	0	0	0	0

Município de Lagos

Quadro 20 - Contagem dos casos de incapacidade declarados durante o ano relativamente aos trabalhadores vítimas de acidente

Casos de incapacidade	Nº de Casos
Casos de incapacidade permanente	0
- Absoluta	0
- Parcial	0
- Absoluta para o trabalho habitual	0
Casos de incapacidade temporária e absoluta	28
Casos de incapacidade temporária e parcial	0
Total	28

Município de Lagos

Quadro 21 - Contagem das situações de doença profissional registadas durante o ano

Doenças Profissionais	Códigos de Doenças Profissionais	Nº de Casos	Nº Dias de Ausência
Doenças provocadas por agentes químicos		0	0,00
Doenças do aparelho respiratório		0	0,00
Doenças cutâneas e outras		0	0,00
Doenças provocadas por agentes físicos		0	0,00
Doenças infecciosas e parasitárias		0	0,00

Município de Lagos

Quadro 22 - Contagem das atividades de medicina no trabalho e respetivos encargos

Atividades de Medicina	Número	Valor (Euros)
Total dos exames médicos efectuados	345	7 417,50
Exames de Admissão	95	2 042,50
Exames Periódicos	246	5 289,00
Exames Ocasionais e Complementares	4	86,00
Exames de Cessação de Funções	0	0,00
Despesas com Medicina no Trabalho		0,00
Visitas aos postos de trabalho	0	

Município de Lagos

Quadro 23 - Contagem das intervenções das comissões de higiene e segurança ocorridas durante o ano, por tipo

Tipos de Intervenção de Higiene e Segurança	Número
Reuniões da Comissão	0
Visitas aos Locais de Trabalho	0
Outras	0
Total	0

Município de Lagos

Quadro 24 - Contagem dos trabalhadores sujeitos a mobilidade interna durante o ano em resultado de acidentes de trabalho ou doença incapacitante

Mobilidades Internas	Número
Alteração das funções exercidas	0
Formação profissional	0
Adaptação do posto de trabalho	0
Alteração do regime de trabalho	0
Mobilidade Interna	0
Total	0

Município de Lagos

Quadro 25 - Contagem das ações de formação e sensibilização em matéria de segurança e saúde no trabalho

Ações de Formação em Higiene e Segurança	Número
Ações de formação e de sensibilização realizadas	58
Trabalhadores abrangidos pelas ações realizadas	1 323

Município de Lagos

Quadro 26 - Custos com a prevenção de acidentes e doenças profissionais

Tipos de Custo de Prevenção de Acidentes e Doenças Profissionais	Valor (Euros)
Encargos de estrutura de medicina e segurança no trabalho	22 304,00
Equipamentos de proteção	48 917,15
Formação em prevenção de riscos	0,00
Outros custos com a prevenção de acidentes e doenças profissionais	0,00

Município de Lagos

Quadro 27 - Contagem das ações de formação profissional por tipo segundo a duração da ação

	Menos de 30 Horas	De 30 a 59 Horas	De 60 a 119 Horas	120 Horas ou mais	Total
Internas	24	0	0	0	24
Externas	129	13	3	3	148
Total	153	13	3	3	172

Município de Lagos

Quadro 28 - Contagem relativa às participações em ações de formação durante ano por cargo/carreira segundo o tipo de ação e género

	Dirigentes - Superior	Dirigentes - Intermédio	Carreiras Gerais - Técnico Superior	Carreiras Gerais - Assistente Técnico	Carreiras Gerais - Assistente Operacional	Bombeiros	Informática	Polícia Municipal	Outros	Total
Internas	0	9	106	213	88	0	4	0	2	422
Externas	0	45	292	524	665	0	14	0	14	1 554
Total	0	54	398	737	753	0	18	0	16	1 976

Município de Lagos

Quadro 29 - Contagem relativa às horas dispendidas em ações de formação durante ano por cargo/carreira segundo o tipo de ação e género

	Dirigentes - Superior	Dirigentes - Intermédio	Carreiras Gerais - Técnico Superior	Carreiras Gerais - Assistente Técnico	Carreiras Gerais - Assistente Operacional	Bombeiros	Informática	Polícia Municipal	Outros	Total
Internas	0,00	20,00	439,00	1 027,00	443,00	0,00	8,00	0,00	6,00	1 943,00
Externas	0,00	489,00	1 998,00	2 595,00	2 836,00	0,00	50,00	0,00	77,00	8 045,00
Total	0,00	509,00	2 437,00	3 622,00	3 279,00	0,00	58,00	0,00	83,00	9 988,00

Município de Lagos

Quadro 30 - Despesas anuais com formação profissional

Tipos de Ação de Formação para Despesas	Valor (Euros)
Internas	0,00
Externas	52 453,00
Total	52 453,00

Município de Lagos
Quadro 31 - Relações Profissionais

Tipos de Relação Profissional	Número
Número de trabalhadores sindicalizados	169
Número de elementos pertencentes a comissões de trabalhadores	0
Total de votantes para comissões de trabalhadores	0

Município de Lagos
Quadro 32 - Disciplina

Tipos de Processo	Número
Processos Transitados do Ano Anterior	2
Processos Instaurados durante o Ano	4
Processos Transitados para o Ano Seguinte	6
Processos Decididos	0
Arquivados	0
Repreensão escrita	0
Multa	0
Suspensão	0
Despedimento por facto imputável ao trabalhador	0
Cessação da comissão de serviço	0

Município de Lagos

Quadro 33 - Eleitos

	Regime permanência - tempo inteiro - câmara municipal - presidente e vereadores	Regime permanência - meio tempo - câmara municipal - vereadores	Regime não permanência - câmara municipal	Regime não permanência - assembleia municipal
Nº de eleitos	5	0	2	25

Município de Lagos
Quadro 34 - Gabinetes de Apoio Pessoal

	Do mapa de pessoal do município	De outra entidade pública, com vínculo à Administração Pública	Sem vínculo à Administração Pública	Total
Chefe do gabinete	1	0	0	1
Adjuntos	0	0	0	0
Secretários	1	0	0	1
Total	2	0	0	2

Município de Lagos
Quadro 35 - Dirigentes e Equiparados


	Dirigente superior	Dirigente intermédio de 1.º grau	Dirigente intermédio de 2.º grau	Dirigente intermédio de 3.º grau ou inferior	Chefe de equipa multidisciplinar (Dir. Dep.)	Chefe de equipa multidisciplinar (Chefe Div. Mun.)	Total
N.º de cargos previstos em regulamento municipal	0	0	5	12	0	0	17
N.º de cargos providos em 31/12	0	0	4	10	0	0	14


Relatório de Gestão de 2019

ENCERRAMENTO


O presente Relatório de Gestão de 2019 mais seus anexos, que antecedem, devidamente numerados, foram aprovados em Reunião de Câmara Municipal, realizada em 03 de junho de 2020.

O Presidente,



77-


Luís Sáfaro



TERMO DE APROVAÇÃO FINAL

O Relatório de Gestão de 2019 mais seus anexos que antecedem mereceram aprovação por (1) MAIORIA, da Assembleia Municipal em sua sessão (2) ORDINÁRIA do dia 29 de JUNHO de 2020.


O Presidente,



O 1º. Secretário,



O 2º. Secretário,



(1) - Unanimidade, ou maioria ; - (2) - Ordinária, ou extraordinária.